

МУНИЦИПАЛЬНОЕ ОБРАЗОВАНИЕ ГОРОД-КУРОРТ ГЕЛЕНДЖИК
КРАСНОДАРСКОГО КРАЯ

СХЕМА ТЕПЛОСНАБЖЕНИЯ
МУНИЦИПАЛЬНОГО ОБРАЗОВАНИЯ ГОРОД-КУРОРТ ГЕЛЕНДЖИК
КРАСНОДАРСКОГО КРАЯ
НА ПЕРИОД ДО 2032 ГОДА

ПРИЛОЖЕНИЯ

Сведений, составляющих государственную тайну в соответствии с Указом Президента Российской Федерации от 30.11.1995 № 1203 «Об утверждении перечня сведений, отнесенных к государственной тайне», не содержится.

Заказчик:

Управление ЖКХ администрации
МО город-курорт Геленджик

_____/В.Н. Попов/

подпись

Разработчик:

Генеральный директор

ООО «ЯНЭНЕРГО»

_____/А. Ю. Никифоров/

подпись

2020 г.

Схема теплоснабжения
муниципального образования город-курорт Геленджик Краснодарского края на период до 2032 года
Приложения

Оглавление

Приложение - Потребители тепловой энергии	3
Приложение – Схемы тепловых сетей	47

Схема теплоснабжения
муниципального образования город-курорт Геленджик Краснодарского края на период до 2032 года
Приложения

Приложение - Потребители тепловой энергии

Электронная модель включает описание и характеристики конечных потребителей тепловой энергии.

Перечень потребителей тепловой энергии, включенных в электронную модель, приведен в таблицах 1.

Таблица 1 - Перечень потребителей тепловой энергии, включенных в электронную модель

Котельная, адрес	наименование абонента	группа потребителей	Адрес (объект)	этажность	Прибор учета, тип, место установки		РЕАЛИЗАЦИЯ за 2017 год				
					отопление	ГВС	всего				
							Отопление	ГВС всего	Пар	ИТОГО	Х/вода для ГВС
Гкал	Гкал	Гкал	Гкал	м3							
1	2	3	4	5	6	7	8	9	10	11	12
Котельная № 3		Население ("прямые" - МКД)	ул.МКР СЕВЕРНЫЙ, дом 10	5	До 01.2011	До 01.2011	276,79	204,23		481,03	3 430,44
Котельная № 3		Население ("прямые" - МКД)	ул.МКР СЕВЕРНЫЙ, дом 12	5	04.2015	12.2014	301,21	203,59		504,79	2 427,31
Котельная № 3		Население ("прямые" - МКД)	ул.МКР СЕВЕРНЫЙ, дом 12, лит.а	9	До 01.2011	03.2016	603,29	229,44		832,73	3 107,96
Котельная № 3		Население ("прямые" - МКД)	ул.МКР СЕВЕРНЫЙ, дом 13	9	02.2015	12.2014	257,23	140,95		398,18	1 855,76
Котельная № 3		Население ("прямые" - МКД)	ул.МКР СЕВЕРНЫЙ, дом 14	5	До 01.2011	12.2015	153,92	80,50		234,42	1 292,04
Котельная № 3	ул.МКР СЕВЕРНЫЙ, дом 15	Население ("прямые" - МКД)	ул.МКР СЕВЕРНЫЙ, дом 15	5	04.2015	04.2015	483,55	207,71		691,26	3 628,75
Котельная № 3		Население ("прямые" - МКД)	ул.МКР СЕВЕРНЫЙ, дом 16	9	10.2015	01.2015	263,56	83,73		347,30	1 018,48
Котельная № 3		Население ("прямые" - МКД)	ул.МКР СЕВЕРНЫЙ, дом 174	9	Не установлен	Не установлен	113,86	36,85		150,71	617,44
Котельная № 3		Население ("прямые" - МКД)	ул.МКР СЕВЕРНЫЙ, дом 176	5	12.2013	01.2015	261,51	107,73		369,24	1 763,59
Котельная № 3		Население ("прямые" - МКД)	ул.МКР СЕВЕРНЫЙ, дом 177	5	10.2015	01.2015	273,23	120,18		393,41	1 593,66
Котельная № 3		Население ("прямые" - МКД)	ул.МКР СЕВЕРНЫЙ, дом 18	5	До 01.2011	12.2015	167,96	63,04		231,00	899,72
Котельная № 3	ул.МКР СЕВЕРНЫЙ, дом 2	Население ("прямые" - МКД)	ул.МКР СЕВЕРНЫЙ, дом 2	9	До 01.2011	03.2016	676,90	441,60		1 118,50	2 076,72

Схема теплоснабжения
муниципального образования город-курорт Геленджик Краснодарского края на период до 2032 года
Приложения

Котельная, адрес	наименование абонента	группа потребителей	Адрес (объект)	этажность	Прибор учета, тип, место установки		РЕАЛИЗАЦИЯ за 2017 год				
					отопление	ГВС	всего				
							Отопление	ГВС всего	Пар	ИТОГО	Х/вода для ГВС
Гкал	Гкал	Гкал	Гкал	м3							
1	2	3	4	5	6	7	8	9	10	11	12
Котельная № 3		Население ("прямые" - МКД)	ул.МКР СЕВЕРНЫЙ, дом 27	5	10.2013	12.2014	486,82	141,68		628,50	2 521,67
Котельная № 3		Население ("прямые" - МКД)	ул.МКР СЕВЕРНЫЙ, дом 3	9	До 01.2011	03.2016	214,95	112,18		327,13	1 307,62
Котельная № 3		Население ("прямые" - МКД)	ул.МКР СЕВЕРНЫЙ, дом 4	9	До 01.2011	03.2016	301,77	119,30		421,07	1 554,29
Котельная № 3		Население ("прямые" - МКД)	ул.МКР СЕВЕРНЫЙ, дом 49	5	До 01.2011	теплообменник	168,50	59,79		228,29	
Котельная № 3		Население ("прямые" - МКД)	ул.МКР СЕВЕРНЫЙ, дом 49, корп.1	5	До 01.2011	теплообменник	175,68	63,89		239,57	
Котельная № 3		Население ("прямые" - МКД)	ул.МКР СЕВЕРНЫЙ, дом 5	9	До 01.2011	03.2016	241,32	111,95		353,27	1 372,85
Котельная № 3		Население ("прямые" - МКД)	ул.МКР СЕВЕРНЫЙ, дом 6	9	10.2016	10.2016	210,43	108,93		319,37	1 510,93
Котельная № 3		Население ("прямые" - МКД)	ул.МКР СЕВЕРНЫЙ, дом 66	9	До 01.2011	09.2012	483,37	233,00		716,37	2 572,49
Котельная № 3		Население ("прямые" - МКД)	ул.МКР СЕВЕРНЫЙ, дом 68	5	До 01.2011	12.2014	224,46	95,35		319,81	1 572,27
Котельная № 3		Население ("прямые" - МКД)	ул.МКР СЕВЕРНЫЙ, дом 7	10	До 01.2011	12.2014	209,51	85,64		295,14	1 184,19
Котельная № 3		Население ("прямые" - МКД)	ул.СОЛНЦЕДАРСКАЯ, дом 2	5	12.2015	01.2015	299,09	129,88		428,97	1 815,70
Котельная № 3	ООО "Репино"	Исполнитель КУ (УО, ТСЖ, ЖСК)	ул. Маршала Жукова д. №1/1,1/3,1/4,1/5,1/6	16	есть	есть	5 273,30	1 756,25		7 029,55	
Котельная № 3	ООО УК "Прораб"	Исполнитель КУ (УО, ТСЖ, ЖСК)	ул. Солнцедарская , 2 з	10	есть	есть	481,40	412,86		894,26	5 211,33
Котельная № 3	ООО "КМ-Инвест"	Исполнитель КУ (УО, ТСЖ, ЖСК)								0,00	
Котельная № 3	ООО Север" Северный 18, 13, 15, 7, 14, 16 Солнцедарская 2	Исполнитель КУ (УО, ТСЖ, ЖСК)				есть		765,44		765,44	7 233,61
Котельная № 3	ООО "Прораб» Северный, 10, 176	Исполнитель КУ (УО, ТСЖ, ЖСК)				есть		75,65		75,65	872,60
Котельная № 3	ТСЖ "Солнцедар"	Исполнитель КУ (УО, ТСЖ, ЖСК)	мкр Северный, д. 68			есть		29,42		29,42	184,91

Схема теплоснабжения
муниципального образования город-курорт Геленджик Краснодарского края на период до 2032 года
Приложения

Котельная, адрес	наименование абонента	группа потребителей	Адрес (объект)	этажность	Прибор учета, тип, место установки		РЕАЛИЗАЦИЯ за 2017 год				
					отопление	ГВС	всего				
							Отопление	ГВС всего	Пар	ИТОГО	Х/вода для ГВС
Гкал	Гкал	Гкал	Гкал	м3							
1	2	3	4	5	6	7	8	9	10	11	12
Котельная № 3	МАОУ СОШ № 8	Бюджет	мкр. Северный,55		До 01.2011		333,24	35,91		369,15	
Котельная № 3	МБДОУ д/с "Якорек" № 37	Бюджет	мкр. Северный,126		До 01.2011		143,22			143,22	
Котельная № 3	МАДОУ д/с "МОРЯЧОК" № 5	Бюджет	мкр. Северный ,8		есть		254,88			254,88	
Котельная № 3	МБУЗ «Городская больница»	Бюджет	мкр Северный, 3		есть		4,88	0,58		5,46	7,00
Котельная № 3	МБУЗ "Городская поликлиника"	Бюджет	мкр Северный, 14		есть		8,40	1,62		10,02	30,40
Котельная № 3	МБУК ЦБС	Бюджет	мкр Северный, 3		есть		9,56			9,56	
Котельная № 3	ФГУП "Почта России"	Бюджет	мкр Северный, 3		есть		9,93	0,54		10,46	6,15
Котельная № 3	АО "Международный аэропорт" Краснодар"	Прочие (конечный потребитель)	ул. Солнцедарская, 10		есть		513,12	253,18		766,30	
Котельная № 3	ЗАО "Кубанская Марка"	Прочие (конечный потребитель)	ул. Маршала Жукова д. №1/1,1/3,1/5		есть		55,58			55,58	
Котельная № 3	ОАО "Ростелеком"	Прочие (конечный потребитель)	мкр Северный, 3		есть		7,55			7,55	
Котельная № 4		Население (частный сектор)	ул.ВИШНЕВАЯ, дом 36	1	Не установлен	Не установлен	8,02			8,02	
Котельная № 4		Население (частный сектор)	ул.ВИШНЕВАЯ, дом 36, лит.а	1	Не установлен	Не установлен	2,98			2,98	
Котельная № 4		Население ("прямые" - МКД)	ул.КАЛИНИНА, дом 1	5	До 01.2011	теплообменник	94,64	50,00		144,64	630,71
Котельная № 4		Население ("прямые" - МКД)	ул.КАЛИНИНА, дом 3	2	До 01.2011	Не установлен	110,85			110,85	
Котельная № 4		Население ("прямые" - МКД)	ул.КАЛИНИНА, дом 33, лит.а	5	Не установлен	01.2015	264,61	71,74		336,35	800,76
Котельная № 4		Население ("прямые" - МКД)	ул.КУЙБЫШЕВА, дом 1, лит.а	2	Не установлен		90,55			90,55	

Схема теплоснабжения
муниципального образования город-курорт Геленджик Краснодарского края на период до 2032 года
Приложения

Котельная, адрес	наименование абонента	группа потребителей	Адрес (объект)	этажность	Прибор учета, тип, место установки		РЕАЛИЗАЦИЯ за 2017 год				
					отопление	ГВС	всего				
							Отопление	ГВС всего	Пар	ИТОГО	Х/вода для ГВС
Гкал	Гкал	Гкал	Гкал	м3							
1	2	3	4	5	6	7	8	9	10	11	12
Котельная № 4		Население ("прямые" - МКД)	ул.КУЙБЫШЕВА, дом 1, лит.б	2	Не установлен		104,67	35,76		140,43	613,13
Котельная № 4		Население ("прямые" - МКД)	ул.ОРДЖОНИКИДЗЕ, дом 35	5	10.2016	02.2015	132,41	91,34		223,75	1 786,07
Котельная № 4		Население ("прямые" - МКД)	ул.ОРДЖОНИКИДЗЕ, дом 5, лит.а	5	11.2015		204,10			204,10	
Котельная № 4		Население ("прямые" - МКД)	ул.ОРДЖОНИКИДЗЕ, дом 5, лит.б	5	До 01.2011	10.2016	392,88	160,70		553,58	2 444,06
Котельная № 4		Население ("прямые" - МКД)	ул.ОРДЖОНИКИДЗЕ, дом 7	5	До 01.2011	01.2015	449,15	243,32		692,47	3 942,66
Котельная № 4		Население ("прямые" - МКД)	ул.ОРДЖОНИКИДЗЕ, дом 9, лит.а	5	02.2016	03.2015	207,77	145,82		353,59	3 000,25
Котельная № 4		Население ("прямые" - МКД)	ул.ОРДЖОНИКИДЗЕ, дом 9, лит.б	5	До 01.2011	11.2013	132,42	54,80		187,22	757,93
Котельная № 4		Население ("прямые" - МКД)	ул.СВЕРДЛОВА, дом 14	5	10.2013	10.2015	144,76	43,21		187,98	783,23
Котельная № 4		Население ("прямые" - МКД)	ул.СВЕРДЛОВА, дом 19	9	10.2015	10.2015	228,91	146,54		375,45	1 965,81
Котельная № 4		Население (частный сектор)	ул.СВЕРДЛОВА, дом 21		Не установлен			0,88		0,88	14,30
Котельная № 4		Население (частный сектор)	ул.СВЕРДЛОВА, дом 23	1	Не установлен		21,56	7,25		28,82	129,07
Котельная № 4		Население ("прямые" - МКД)	ул.СВЕРДЛОВА, дом 30	5	2011	2011	239,02	118,33		357,34	1 311,20
Котельная № 4		Население ("прямые" - МКД)	ул.СВЕРДЛОВА, дом 7	5	Не установлен	Не установлен	393,97	144,65		538,62	2 368,76
Котельная № 4		Население ("прямые" - МКД)	ул.СВЕРДЛОВА, дом 8	5	До 01.2011		264,78			264,78	
Котельная № 4		Население ("прямые" - МКД)	ул.СОВЕТСКАЯ, дом 66	9	До 01.2011	2012	677,31	253,48		930,79	3 606,51
Котельная № 4		Население ("прямые" - МКД)	ул.СОВЕТСКАЯ, дом 68	5	До 01.2011	02.2015	183,24	108,96		292,20	1 667,60
Котельная № 4		Население ("прямые" - МКД)	ул.СОВЕТСКАЯ, дом 72	2	10.2013	11.2015	138,61	35,76		174,37	1 071,01

Схема теплоснабжения
муниципального образования город-курорт Геленджик Краснодарского края на период до 2032 года
Приложения

Котельная, адрес	наименование абонента	группа потребителей	Адрес (объект)	этажность	Прибор учета, тип, место установки		РЕАЛИЗАЦИЯ за 2017 год				
					отопление	ГВС	всего				
							Отопление	ГВС всего	Пар	ИТОГО	Х/вода для ГВС
Гкал	Гкал	Гкал	Гкал	м3							
1	2	3	4	5	6	7	8	9	10	11	12
Котельная № 4		Население ("прямые" - МКД)	ул.ЧАЙКОВСКОГО, дом 39	2	Не установлен		88,62			88,62	
Котельная № 4		Население ("прямые" - МКД)	ул.ЧАЙКОВСКОГО, дом 41	2	Не установлен		85,43	2,67		88,10	43,22
Котельная № 4	ООО "Высота" Свердловла, д. 30	Исполнитель КУ (УО, ТСЖ, ЖСК)				есть		114,91		114,91	848,70
Котельная № 4	ООО "ВМЕСТЕ" Свердловла,19,Калинина,33,Орджоникидзе,5	Исполнитель КУ (УО, ТСЖ, ЖСК)				есть		479,52		479,52	4 802,87
Котельная № 4	ООО "Прораб"	Исполнитель КУ (УО, ТСЖ, ЖСК)	ул. Советская, д. 72			есть		54,11		54,11	470,14
Котельная № 4	ООО "УК "Домовой"	Исполнитель КУ (УО, ТСЖ, ЖСК)	ул. Калинина, д. 33А			есть				0,00	
Котельная № 4	ТСЖ "Сосновый бор"	Исполнитель КУ (УО, ТСЖ, ЖСК)	ул.Орджоникидзе, 11	5	есть	есть	231,30	80,26		311,56	904,63
Котельная № 4	МБДОУ д/с "Лукоморье" № 30	Бюджет	ул. Вишневая 35		До 01.2011		162,65			162,65	
Котельная № 4	МБДОУ ШС д/с "Сказка" № 32	Бюджет	ул. Чайковского,31		До 01.2011		107,16			107,16	
Котельная № 4	МБДОУ д/с "Калинка" № 35	Бюджет	ул. Вишневая,33		До 01.2011		172,62			172,62	
Котельная № 4	ЗАО "Гандер"	Прочие (конечный потребитель)	ул.Орджоникидзе, 5б		есть	есть	38,26			38,26	
Котельная № 4	ООО "Тория"	Прочие (конечный потребитель)	ул. Куйбышева, 16				5,20	5,15		10,35	78,00
Котельная № 4	ООО фирма "Санги Стиль"	Прочие (конечный потребитель)	ул.Советская, 68		есть	есть	12,76			12,76	
Котельная № 5	ул.ГРИБОЕДОВА, дом 13	Население ("прямые" - МКД)	ул.ГРИБОЕДОВА, дом 13	5	До 01.2011	...	330,03			330,03	
Котельная № 5	ул.ГРИБОЕДОВА, дом 15	Население ("прямые" - МКД)	ул.ГРИБОЕДОВА, дом 15	5	Не установлен		322,10			322,10	
Котельная № 5	ул.ГРИБОЕДОВА, дом 17	Население ("прямые" - МКД)	ул.ГРИБОЕДОВА, дом 17	5	Не установлен		312,85			312,85	

Схема теплоснабжения
муниципального образования город-курорт Геленджик Краснодарского края на период до 2032 года
Приложения

Котельная, адрес	наименование абонента	группа потребителей	Адрес (объект)	этажность	Прибор учета, тип, место установки		РЕАЛИЗАЦИЯ за 2017 год				
					отопление	ГВС	всего				
							Отопление	ГВС всего	Пар	ИТОГО	Х/вода для ГВС
Гкал	Гкал	Гкал	Гкал	м3							
1	2	3	4	5	6	7	8	9	10	11	12
Котельная № 5	ул.ГРИБОЕДОВА, дом 21	Население ("прямые" - МКД)	ул.ГРИБОЕДОВА, дом 21	5	Не установлен		255,16			255,16	
Котельная № 5	ул.ГРИБОЕДОВА, дом 23	Население ("прямые" - МКД)	ул.ГРИБОЕДОВА, дом 23	5	2013		403,01			403,01	
Котельная № 5	ул.ГРИБОЕДОВА, дом 25	Население ("прямые" - МКД)	ул.ГРИБОЕДОВА, дом 25	5	До 01.2011		389,01			389,01	
Котельная № 5	ул.ГРИБОЕДОВА, дом 48	Население ("прямые" - МКД)	ул.ГРИБОЕДОВА, дом 48	5	До 01.2011	04.2015	485,30	190,19		675,48	2 585,71
Котельная № 5	ул.ГРИБОЕДОВА, дом 50	Население ("прямые" - МКД)	ул.ГРИБОЕДОВА, дом 50	5	До 01.2011		415,03			415,03	
Котельная № 5	ул.ГРИБОЕДОВА, дом 52	Население ("прямые" - МКД)	ул.ГРИБОЕДОВА, дом 52	5	04.2015		720,95			720,95	
Котельная № 5	ул.ГРИБОЕДОВА, дом 60	Население ("прямые" - МКД)	ул.ГРИБОЕДОВА, дом 60	5	До 01.2011		294,81	50,36		345,17	796,45
Котельная № 5	ул.ГРИНЧЕНКО, дом 18	Население ("прямые" - МКД)	ул.ГРИНЧЕНКО, дом 18	10	До 01.2011	02.2015	395,20	155,22		550,43	1 856,29
Котельная № 5	ул.ГРИНЧЕНКО, дом 26	Население ("прямые" - МКД)	ул.ГРИНЧЕНКО, дом 26	5	До 10.2012		471,43			471,43	
Котельная № 5	ул.ГРИНЧЕНКО, дом 28	Население ("прямые" - МКД)	ул.ГРИНЧЕНКО, дом 28	2	До 01.2011		144,76			144,76	
Котельная № 5	ул.ГРИНЧЕНКО, дом 30	Население ("прямые" - МКД)	ул.ГРИНЧЕНКО, дом 30	5	Не установлен		437,20			437,20	
Котельная № 5	ул.ГРИНЧЕНКО, дом 32	Население ("прямые" - МКД)	ул.ГРИНЧЕНКО, дом 32	3	До 01.2011		140,03			140,03	
Котельная № 5	ул.ГРИНЧЕНКО, дом 34	Население ("прямые" - МКД)	ул.ГРИНЧЕНКО, дом 34	5	09.2015		491,21			491,21	
Котельная № 5	ул.ГРИНЧЕНКО, дом 36	Население ("прямые" - МКД)	ул.ГРИНЧЕНКО, дом 36	5	До 01.2011		342,51			342,51	
Котельная № 5	ул.ГРИНЧЕНКО, дом 37	Население ("прямые" - МКД)	ул.ГРИНЧЕНКО, дом 37	5	10.2013		268,02			268,02	
Котельная № 5	ул.ГРИНЧЕНКО, дом 38	Население ("прямые" - МКД)	ул.ГРИНЧЕНКО, дом 38	5	До 01.2011		503,08			503,08	

Схема теплоснабжения
муниципального образования город-курорт Геленджик Краснодарского края на период до 2032 года
Приложения

Котельная, адрес	наименование абонента	группа потребителей	Адрес (объект)	этажность	Прибор учета, тип, место установки		РЕАЛИЗАЦИЯ за 2017 год				
					отопление	ГВС	всего				
							Отопление	ГВС всего	Пар	ИТОГО	Х/вода для ГВС
Гкал	Гкал	Гкал	Гкал	м3							
1	2	3	4	5	6	7	8	9	10	11	12
Котельная № 5	ул.КУРЗАЛЬНАЯ, дом 40, лит.а	Население ("прямые" - МКД)	ул.КУРЗАЛЬНАЯ, дом 40, лит.а	12	До 01.2011					0,00	
Котельная № 5	ул.ЛЕСЕЛИДЗЕ, дом 10	Население ("прямые" - МКД)	ул.ЛЕСЕЛИДЗЕ, дом 10	9,5	10.2013	12.2014	429,66	247,92		677,58	4 977,99
Котельная № 5	ул.ЛЕСЕЛИДЗЕ, дом 10, лит.а	Население ("прямые" - МКД)	ул.ЛЕСЕЛИДЗЕ, дом 10, лит.а	5	До 01.2011	01.2016	181,36	86,30		267,66	947,33
Котельная № 5	ул.ЛЕСЕЛИДЗЕ, дом 2	Население ("прямые" - МКД)	ул.ЛЕСЕЛИДЗЕ, дом 2	9	До 01.2011	04.2015	251,67	115,83		367,50	1 673,45
Котельная № 5	ул.ЛЕСЕЛИДЗЕ, дом 21, лит.а	Население ("прямые" - МКД)	ул.ЛЕСЕЛИДЗЕ, дом 21, лит.а	9	До 01.2011		947,83	417,97		1 365,80	6 171,02
Котельная № 5	ул.ЛЕСЕЛИДЗЕ, дом 4	Население ("прямые" - МКД)	ул.ЛЕСЕЛИДЗЕ, дом 4	9	До 01.2011	03.2015	939,38	363,25		1 302,64	5 588,31
Котельная № 5	ул.ЛЕСЕЛИДЗЕ, дом 6	Население ("прямые" - МКД)	ул.ЛЕСЕЛИДЗЕ, дом 6	9	До 01.2011	04.2015	248,65	244,50		493,15	2 352,43
Котельная № 5	ул.ЛЕСЕЛИДЗЕ, дом 8	Население ("прямые" - МКД)	ул.ЛЕСЕЛИДЗЕ, дом 8	9	10.2015	12.2014	489,55	202,34		691,89	2 897,85
Котельная № 5	ул.МКР ПАРУС, дом 10	Население ("прямые" - МКД)	ул.МКР ПАРУС, дом 10	9	До 01.2011	03.2015	281,34	361,15		642,49	2 928,74
Котельная № 5	ул.МКР ПАРУС, дом 11	Население ("прямые" - МКД)	ул.МКР ПАРУС, дом 11	9	До 01.2011	10.2014	441,73	323,15		764,88	4 147,97
Котельная № 5	ул.МКР ПАРУС, дом 12	Население ("прямые" - МКД)	ул.МКР ПАРУС, дом 12	9	До 01.2011	10.2014	438,59	165,57		604,16	2 083,72
Котельная № 5	ул.МКР ПАРУС, дом 13	Население ("прямые" - МКД)	ул.МКР ПАРУС, дом 13	9	10.2015	02.2015	542,77	420,15		962,91	7 119,14
Котельная № 5	ул.МКР ПАРУС, дом 17	Население ("прямые" - МКД)	ул.МКР ПАРУС, дом 17	9	До 01.2011	02.2015	448,13	223,96		672,08	3 391,14
Котельная № 5	ул.МКР ПАРУС, дом 18	Население ("прямые" - МКД)	ул.МКР ПАРУС, дом 18	9	До 01.2011	02.2015	290,46	107,07		397,53	1 441,63
Котельная № 5	ул.МКР ПАРУС, дом 20	Население ("прямые" - МКД)	ул.МКР ПАРУС, дом 20	9	До 01.2011	02.2015	529,48	208,91		738,39	2 597,58
Котельная № 5	ул.МКР ПАРУС, дом 22	Население ("прямые" - МКД)	ул.МКР ПАРУС, дом 22	5	До 01.2011	09.2015	206,32	75,49		281,81	1 009,84
Котельная № 5	ул.МКР ПАРУС, дом 23	Население ("прямые" - МКД)	ул.МКР ПАРУС, дом 23	5	До 01.2011		309,60			309,60	
Котельная № 5	ул.МКР ПАРУС, дом 24	Население ("прямые" - МКД)	ул.МКР ПАРУС, дом 24	5	До 01.2011	03.2015	394,97	202,18		597,15	3 054,43

Схема теплоснабжения
муниципального образования город-курорт Геленджик Краснодарского края на период до 2032 года
Приложения

Котельная, адрес	наименование абонента	группа потребителей	Адрес (объект)	этажность	Прибор учета, тип, место установки		РЕАЛИЗАЦИЯ за 2017 год				
					отопление	ГВС	всего				
							Отопление	ГВС всего	Пар	ИТОГО	Х/вода для ГВС
Гкал	Гкал	Гкал	Гкал	м3							
1	2	3	4	5	6	7	8	9	10	11	12
Котельная № 5	ул.МКР ПАРУС, дом 3	Население ("прямые" - МКД)	ул.МКР ПАРУС, дом 3	9	До 01.2011	04.2015	355,57	150,81		506,38	1 865,01
Котельная № 5	ул.МКР ПАРУС, дом 4	Население ("прямые" - МКД)	ул.МКР ПАРУС, дом 4	9	До 01.2011	03.2015	516,65	243,89		760,54	2 738,04
Котельная № 5	ул.МКР ПАРУС, дом 6	Население ("прямые" - МКД)	ул.МКР ПАРУС, дом 6	9	До 01.2011	10.2015	255,73	164,08		419,81	1 723,30
Котельная № 5	ул.МКР ПАРУС, дом 7	Население ("прямые" - МКД)	ул.МКР ПАРУС, дом 7	9	До 01.2011	12.2015	329,38	156,20		485,57	2 034,00
Котельная № 5	ул.МКР ПАРУС, дом 8	Население ("прямые" - МКД)	ул.МКР ПАРУС, дом 8	9	До 01.2011	12.2014	329,47	173,52		502,99	2 791,94
Котельная № 5	ул.МОЛОДЕЖНАЯ, дом 1	Население ("прямые" - МКД)	ул.МОЛОДЕЖНАЯ, дом 1	3	2011	10.2015	355,52	201,13		556,65	2 913,76
Котельная № 5	ул.МОЛОДЕЖНАЯ, дом 3	Население ("прямые" - МКД)	ул.МОЛОДЕЖНАЯ, дом 3	10	До 01.2011	02.2015	345,91	140,50		486,41	2 117,20
Котельная № 5	ул.ПОЛЕВАЯ, дом 10	Население ("прямые" - МКД)	ул.ПОЛЕВАЯ, дом 10	9	10.2013	02.2015	468,15	227,55		695,70	3 102,07
Котельная № 5	ул.ПОЛЕВАЯ, дом 22	Население ("прямые" - МКД)	ул.ПОЛЕВАЯ, дом 22	5	11.2013	02.2015	413,50	168,34		581,84	2 110,90
Котельная № 5	ул.ПОЛЕВАЯ, дом 24	Население ("прямые" - МКД)	ул.ПОЛЕВАЯ, дом 24			04.2015		128,64		128,64	1 143,07
Котельная № 5	ул.ПОЛЕВАЯ, дом 26	Население ("прямые" - МКД)	ул.ПОЛЕВАЯ, дом 26			04.2015		135,77		135,77	1 900,69
Котельная № 5	ул.ПОЛЕВАЯ, дом 29	Население ("прямые" - МКД)	ул.ПОЛЕВАЯ, дом 29	5	До 01.2011	02.2015	291,67	94,59		386,25	1 540,11
Котельная № 5	ул.ПОЛЕВАЯ, дом 33	Население ("прямые" - МКД)	ул.ПОЛЕВАЯ, дом 33	9	До 01.2011	12.2015	308,52	154,34		462,86	2 274,43
Котельная № 5	ул.ПОЛЕВАЯ, дом 37	Население ("прямые" - МКД)	ул.ПОЛЕВАЯ, дом 37	5	12.2015	12.2015	275,12	87,36		362,48	1 206,33
Котельная № 5	ул.ПОЛЕВАЯ, дом 45	Население ("прямые" - МКД)	ул.ПОЛЕВАЯ, дом 45	9	До 01.2011	03.2015	306,31	153,49		459,80	2 273,14
Котельная № 5	ул.ПОЛЕВАЯ, дом 45, лит.а	Население ("прямые" - МКД)	ул.ПОЛЕВАЯ, дом 45, лит.а	9	До 01.2011	01.2016	276,47	109,07		385,54	1 658,53
Котельная № 5	ул.ПОЛЕВАЯ, дом 53	Население ("прямые" - МКД)	ул.ПОЛЕВАЯ, дом 53	9	До 01.2011	12.2014	349,74	150,00		499,74	1 490,27
Котельная № 5	ул.ПОЛЕВАЯ, дом 6	Население ("прямые" - МКД)	ул.ПОЛЕВАЯ, дом 6	9	До 01.2011	10.2016	388,54	153,54		542,08	1 649,83

Схема теплоснабжения
муниципального образования город-курорт Геленджик Краснодарского края на период до 2032 года
Приложения

Котельная, адрес	наименование абонента	группа потребителей	Адрес (объект)	этажность	Прибор учета, тип, место установки		РЕАЛИЗАЦИЯ за 2017 год				
					отопление	ГВС	всего				
							Отопление	ГВС всего	Пар	ИТОГО	Х/вода для ГВС
Гкал	Гкал	Гкал	Гкал	м3							
1	2	3	4	5	6	7	8	9	10	11	12
Котельная № 5	ул.ПОЛЕВАЯ, дом 6, лит.б	Население ("прямые" - МКД)	ул.ПОЛЕВАЯ, дом 6, лит.б							0,00	
Котельная № 5	ул.ТЕЛЬМАНА, дом 7	Население ("прямые" - МКД)	ул.ТЕЛЬМАНА, дом 7	5	есть	09.2012	359,64	207,58		567,22	2 487,11
Котельная № 5	ул.УЛЬЯНОВСКАЯ, дом 19	Население ("прямые" - МКД)	ул.УЛЬЯНОВСКАЯ, дом 19	9	есть	11.2015	155,89	55,34		211,23	781,63
Котельная № 5	ул.УЛЬЯНОВСКАЯ, дом 23	Население ("прямые" - МКД)	ул.УЛЬЯНОВСКАЯ, дом 23	9	До 01.2011	03.2015	253,00	147,29		400,29	2 335,67
Котельная № 5	ФГБОУ ВПО КубГУ	Население ("прямые" - МКД)	ул.Полевая 45 кв.48		есть		6,41	0,26		6,68	4,00
Котельная № 5	ООО УК "ЛАДА"	Исполнитель КУ (УО, ТСЖ, ЖСК)	ул. Грибоедова, 29а	12	есть	...	723,69			723,69	
Котельная № 5	ООО УК "ВМЕСТЕ" Полевая,37,45, Гринченко,18, мкр.Парус,17,3	Исполнитель КУ (УО, ТСЖ, ЖСК)				есть		825,35		825,35	8 557,19
Котельная № 5	ТСЖ "Молодежный"	Исполнитель КУ (УО, ТСЖ, ЖСК)	ул. Молодежная 5		есть		184,65	136,94		321,59	864,82
Котельная № 5	ТСЖ "Парус - 9"	Исполнитель КУ (УО, ТСЖ, ЖСК)	мкр Парус, д.9		До 01.2011		248,71	253,33		502,04	2 440,70
Котельная № 5	ООО "Комфортстрой"	Исполнитель КУ (УО, ТСЖ, ЖСК)	ул. Шевченко, д. 8		До 01.2011		227,34	69,11		296,45	712,24
Котельная № 5	ООО "Прораб" Парус 7,3,20,22, молод.1, Лесел.10, Тельм 7	Исполнитель КУ (УО, ТСЖ, ЖСК)			есть			907,86		907,86	5 122,84
Котельная № 5	ООО "Комфортстрой",Лесел. 10А, Парус 4	Исполнитель КУ (УО, ТСЖ, ЖСК)			есть			256,23		256,23	2 541,62
Котельная № 5	ООО "Высота" Полевая 10, 26,33,45, Леселидзе 2,4,6,10А	Исполнитель КУ (УО, ТСЖ, ЖСК)			есть			412,82		412,82	3 887,35
Котельная № 5	ТСЖ "Ульяновская-19"	Исполнитель КУ (УО, ТСЖ, ЖСК)			есть			24,62		24,62	304,81

Схема теплоснабжения
муниципального образования город-курорт Геленджик Краснодарского края на период до 2032 года
Приложения

Котельная, адрес	наименование абонента	группа потребителей	Адрес (объект)	этажность	Прибор учета, тип, место установки		РЕАЛИЗАЦИЯ за 2017 год				
					отопление	ГВС	всего				
							Отопление	ГВС всего	Пар	ИТОГО	Х/вода для ГВС
Гкал	Гкал	Гкал	Гкал	м3							
1	2	3	4	5	6	7	8	9	10	11	12
Котельная № 5	ООО "Прораб" (инн: 7360)	Исполнитель КУ (УО, ТСЖ, ЖСК)			есть					0,00	
Котельная № 5	МКУ ОД ОМС	Бюджет	Молодежная, 1		есть		35,27	0,99		36,26	14,00
Котельная № 5	МКУ ОД ОМС	Бюджет	г. Геленджик Курзальная, 12		есть					0,00	
Котельная № 5	МУ КЦСОМ "Пульс"	Бюджет	ул. Курзальная, 12							0,00	
Котельная № 5	МУ КЦСОМ "Пульс"	Бюджет	мкр Парус, 13		есть		54,78			54,78	
Котельная № 5	ГБУ СО КК "Лазурный"	Бюджет	ул. Курзальная, 12				65,63			65,63	
Котельная № 5	УСЗН	Бюджет	ул. Курзальная, 12				40,98			40,98	
Котельная № 5	МБОУ СОШ № 2	Бюджет	ул. Полевая ,2		До 01.2011		547,29			547,29	
Котельная № 5	МБОУ СОШ № 5	Бюджет	мкр Парус 25		До 01.2011		611,98			611,98	
Котельная № 5	МБДОУ ЦРР д/с № 1 "Аист"	Бюджет	мкр. Парус, 19		До 01.2011		216,14			216,14	
Котельная № 5	МБДОУ д/с "Тополек" № 3	Бюджет	ул. Тельмана ,18		До 01.2011		228,29			228,29	
Котельная № 5	МБДОУ ЦРР д/с "Березка" № 31	Бюджет	ул. Гринченко, 31		До 01.2011		286,96			286,96	
Котельная № 5	МБДОУ ЦРР д/с «Рябинушка» № 34	Бюджет	мкр. Парус, 19		До 01.2011		236,48			236,48	
Котельная № 5	МКУ "ЦРО"	Бюджет	ул. Полевая ,2				17,14			17,14	
Котельная № 5	МБУ ДО СШ "Фортуна"	Бюджет	ул. Гринченко, 31б.		есть		137,31	2,29		139,61	
Котельная № 5	МБОУ ДОД "ЦРТД и Ю" ул. Грибоедова	Бюджет	ул. Грибоедова ,1		До 01.2011		143,25			143,25	
Котельная № 5	МУ ДОД ДЮСШ "Надежда"	Бюджет	мкр Парус, 6		есть		47,22			47,22	

Схема теплоснабжения
муниципального образования город-курорт Геленджик Краснодарского края на период до 2032 года
Приложения

Котельная, адрес	наименование абонента	группа потребителей	Адрес (объект)	этажность	Прибор учета, тип, место установки		РЕАЛИЗАЦИЯ за 2017 год				
					отопление	ГВС	всего				
							Отопление	ГВС всего	Пар	ИТОГО	Х/вода для ГВС
Гкал	Гкал	Гкал	Гкал	м3							
1	2	3	4	5	6	7	8	9	10	11	12
Котельная № 5	МУ ДОД ДЮСШ "Надежда"	Бюджет	мкр Парус,24		есть					0,00	
Котельная № 5	МБУЗ "Стоматологическая поликлиника"	Бюджет	ул. Кирова12		До 01.2011		338,11			338,11	
Котельная № 5	МБУЗ "Городская поликлиника"	Бюджет	ул. Кирова, 20		До 01.2011		299,12			299,12	
Котельная № 5	МОУ ДОД "Школа искусств"(ДШИ)	Бюджет	ул. Приморская ,19		До 01.2011		229,86			229,86	
Котельная № 5	МБУК ЦБС	Бюджет	ул.Парус, 13		есть		31,52			31,52	
Котельная № 5	МБУК ЦБС	Бюджет	ул.Парус, 10		есть					0,00	
Котельная № 5	МБУК ЦБС	Бюджет	ул.Парус, 24		есть					0,00	
Котельная № 5	Следственное управление федеральной службы СУ	Бюджет	мкр. Парус ,6а				59,76			59,76	
Котельная № 5	ФГУП "Почта России"	Бюджет	мкр Парус, 24		есть		30,31			30,31	
Котельная № 5	ФГУП "Почта России"	Бюджет	ул.Полевая, 45А		есть					0,00	
Котельная № 5	Южный Федеральний Университет	Бюджет	ул. Леселидзе, д. 8, кв. 41		есть		6,51	0,16		6,68	6,00
Котельная № 5	МКУ "ЦБК" Курзальная 12	Бюджет	ул. Курзальная, 12		есть		15,69			15,69	
Котельная № 5	МУП "Геленджикфармация" № 489	Прочие (конечный потребитель)	ул.Гринченко, 38		есть		28,56			28,56	
Котельная № 5	ОАО "Сбербанк России"	Прочие (конечный потребитель)	ул. Гринченко, 38		есть		9,13			9,13	
Котельная № 5	ЗАО "Тандер"	Прочие (конечный потребитель)	ул.Парус, 3		есть		142,97			142,97	

Схема теплоснабжения
муниципального образования город-курорт Геленджик Краснодарского края на период до 2032 года
Приложения

Котельная, адрес	наименование абонента	группа потребителей	Адрес (объект)	этажность	Прибор учета, тип, место установки		РЕАЛИЗАЦИЯ за 2017 год				
					отопление	ГВС	всего				
							Отопление	ГВС всего	Пар	ИТОГО	Х/вода для ГВС
Гкал	Гкал	Гкал	Гкал	м3							
1	2	3	4	5	6	7	8	9	10	11	12
Котельная № 5	ЗАО "Тандер"	Прочие (конечный потребитель)	ул.Полевая, 10		есть					0,00	
Котельная № 5	ЗАО "Тандер"	Прочие (конечный потребитель)	ул. Гринченко, д. 37		есть					0,00	
Котельная № 5	ООО "Фиброус"	Прочие (конечный потребитель)	мкр Парус, 22		есть		26,39	8,72		35,11	
Котельная № 5	АО ТЕТИС-ПРО	Прочие (конечный потребитель)	ул.Леселидзе, 10 а				2,58			2,58	
Котельная № 5	ОАО "МТС"	Прочие (конечный потребитель)	ул. Грибоедова 15				53,44			53,44	
Котельная № 5	ОАО "Ростелеком"	Прочие (конечный потребитель)	мкр Парус, 3		есть		11,89			11,89	
Котельная № 5	ООО «Росгосстрах»	Прочие (конечный потребитель)	ул.Леселидзе, 6		есть		4,04	0,26		4,31	3,00
Котельная № 5	ООО "Гутта"	Прочие (конечный потребитель)	мкр Парус, 3Б		есть		2,05			2,05	
Котельная № 5	ООО "Натasha"	Прочие (конечный потребитель)	ул.Курзальная, 12				28,74			28,74	
Котельная № 5	ООО "П А К"	Прочие (конечный потребитель)	ул. Грибоедова, 60							0,00	
Котельная № 5	ООО "Апрельфармика"	Прочие (конечный потребитель)	ул. Гринченко, 37				2,17			2,17	
Котельная № 6	ул.ГОЛУБАЯ БУХТА, дом 6, лит.а	Население (частный сектор)	ул.ГОЛУБАЯ БУХТА, дом 6, лит.а					3,38		3,38	54,59
Котельная № 6	ФГБУ ТС «Голубая бухта» Министерства здравоохранения РФ	Бюджет	ул. Просторная ,2		До 01.2011	До 01.2011	1 451,72	729,73		2 181,46	7 267,50
Котельная № 7	ул.ЛЕНИНА, дом 23	Население (частный сектор)	ул.ЛЕНИНА, дом 23	1	Не установлен		7,22			7,22	
Котельная № 7	ул.ЛЕНИНА, дом 25	Население ("прямые" - МКД)	ул.ЛЕНИНА, дом 25	2	Не установлен		49,76			49,76	
Котельная № 7	ул.ЛЕНИНА, дом 27	Население ("прямые" - МКД)	ул.ЛЕНИНА, дом 27	2	Не установлен		104,25			104,25	
Котельная № 7	ул.ЛЕНИНА, дом 27, лит.а	Население ("прямые" - МКД)	ул.ЛЕНИНА, дом 27, лит.а		Не установлен						0,00

Схема теплоснабжения
муниципального образования город-курорт Геленджик Краснодарского края на период до 2032 года
Приложения

Котельная, адрес	наименование абонента	группа потребителей	Адрес (объект)	этажность	Прибор учета, тип, место установки		РЕАЛИЗАЦИЯ за 2017 год				
					отопление	ГВС	всего				
							Отопление	ГВС всего	Пар	ИТОГО	Х/вода для ГВС
Гкал	Гкал	Гкал	Гкал	м3							
1	2	3	4	5	6	7	8	9	10	11	12
Котельная № 7	ул.ЛЕНИНА, дом 29	Население ("прямые" - МКД)	ул.ЛЕНИНА, дом 29	2	Не установлен		133,15			133,15	
Котельная № 7	ул.ЛЕНИНА, дом 35	Население ("прямые" - МКД)	ул.ЛЕНИНА, дом 35	2	Не установлен		29,75			29,75	
Котельная № 7	ул.ЛЕНИНА, дом 43, лит.а	Население ("прямые" - МКД)	ул.ЛЕНИНА, дом 43, лит.а	2	есть		58,52			58,52	
Котельная № 7	ул.ЛЕНИНА, дом 48	Население ("прямые" - МКД)	ул.ЛЕНИНА, дом 48	2	есть		72,86			72,86	
Котельная № 7	ул.ЛЕНИНА, дом 48, лит.а	Население ("прямые" - МКД)	ул.ЛЕНИНА, дом 48, лит.а	3	Не установлен		118,17			118,17	
Котельная № 7	ул.ЛЕНИНА, дом 50	Население ("прямые" - МКД)	ул.ЛЕНИНА, дом 50	2	До 01.2011		73,47			73,47	
Котельная № 7	МБОУ СОШ № 10	Бюджет	ул. Ленина 25 с.Марьино Роша		До 01.2011		242,56			242,56	
Котельная № 7	МБДОУ д/с "Ветерок" № 14 М.Роша	Бюджет	ул. Ленина,37 с. Марьино Роша		есть		124,55			124,55	
Котельная № 7	МУК "Дом Культуры Марьино Роша"	Бюджет	ул. Ленина с. Марьино Роша		есть		133,64			133,64	
Котельная № 7	ФГУП "Почта России» Ленина, 50	Бюджет	ул. Ленина, 50 с. Марьино Роша		есть		2,98			2,98	
Котельная № 8	ул.КРАСНАЯ, дом 2	Население ("прямые" - МКД)	ул.КРАСНАЯ, дом 2	2	Не установлен		53,05			53,05	
Котельная № 8	ул.КРАСНАЯ, дом 4	Население ("прямые" - МКД)	ул.КРАСНАЯ, дом 4	2	Не установлен		54,09			54,09	
Котельная № 8	ул.КРАСНАЯ, дом 6	Население ("прямые" - МКД)	ул.КРАСНАЯ, дом 6	5	06.2016		218,41			218,41	
Котельная № 8	ул.КРАСНАЯ, дом 8	Население ("прямые" - МКД)	ул.КРАСНАЯ, дом 8	2	Не установлен		97,06			97,06	
Котельная № 8	ул.МОРСКАЯ, дом 24	Население ("прямые" - МКД)	ул.МОРСКАЯ, дом 24	4	Не установлен		88,10			88,10	
Котельная № 8	ул.МОРСКАЯ, дом 26	Население ("прямые" - МКД)	ул.МОРСКАЯ, дом 26	3	До 01.2011		101,22			101,22	
Котельная № 8	ул.ПУШКИНА, дом 3	Население ("прямые" - МКД)	ул.ПУШКИНА, дом 3	4	Не установлен		274,81			274,81	

Схема теплоснабжения
муниципального образования город-курорт Геленджик Краснодарского края на период до 2032 года
Приложения

Котельная, адрес	наименование абонента	группа потребителей	Адрес (объект)	этажность	Прибор учета, тип, место установки		РЕАЛИЗАЦИЯ за 2017 год				
					отопление	ГВС	всего				
							Отопление	ГВС всего	Пар	ИТОГО	Х/вода для ГВС
Гкал	Гкал	Гкал	Гкал	м3							
1	2	3	4	5	6	7	8	9	10	11	12
Котельная № 8	ул.ПУШКИНА, дом 5	Население ("прямые" - МКД)	ул.ПУШКИНА, дом 5	4	Не установлен		211,99	135,24		347,23	2 159,51
Котельная № 8	ул.ПУШКИНА, дом 9	Население ("прямые" - МКД)	ул.ПУШКИНА, дом 9	3	До 01.2011		194,74			194,74	
Котельная № 8	ул.САДОВАЯ, дом 37	Население ("прямые" - МКД)	ул.САДОВАЯ, дом 37	5	02.2016		256,60			256,60	
Котельная № 8	ул.САДОВАЯ, дом 41	Население ("прямые" - МКД)	ул.САДОВАЯ, дом 41	5	До 01.2011	12.2014	247,21	127,04		374,25	1 709,38
Котельная № 8	ООО "Прораб"	Исполнитель КУ (УО, ТСЖ, ЖСК)	ул. Садовая, д. 41					28,76		28,76	338,05
Котельная № 8	Управление имуществом	Бюджет	ул. Садовая, 37		есть		3,24			3,24	
Котельная № 8	МУ КЦСОМ "Пульс"	Бюджет	ул. Морская, 26		есть		7,95			7,95	
Котельная № 8	ГБУЗ "Психоневрология» ГПНД	Бюджет	ул. Красная		До 01.2011		49,17			49,17	
Котельная № 8	МБУК "Центр культуры и досуга""Творчество"	Бюджет	ул. Пушкина, 3				21,32			21,32	
Котельная № 8	ООО "Стройтрубосталь"	Прочие (конечный потребитель)	ул. Садовая, 37		есть		84,96			84,96	
Котельная № 10	ул.КЕРЧЕНСКАЯ, дом 8	Население ("прямые" - МКД)	ул.КЕРЧЕНСКАЯ, дом 8	2	Не установлен		31,33			31,33	
Котельная № 10	ул.КИРОВА, дом 60	Население ("прямые" - МКД)	ул.КИРОВА, дом 60	2	Не установлен		75,44	27,53		102,98	451,20
Котельная № 10	ул.КИРОВА, дом 62	Население ("прямые" - МКД)	ул.КИРОВА, дом 62	5	До 01.2011	04.2015	201,27	155,52		356,78	2 604,57
Котельная № 10	ул.КИРОВА, дом 66	Население ("прямые" - МКД)	ул.КИРОВА, дом 66	5	Не установлен		262,93	288,27		551,20	5 682,81
Котельная № 10	ул.КИРОВА, дом 66, лит.неж.	Население ("прямые" - МКД)	ул.КИРОВА, дом 66, лит.неж.		Не установлен						0,00
Котельная № 10	ул.КИРОВА, дом 70	Население ("прямые" - МКД)	ул.КИРОВА, дом 70	5	Не установлен		130,04			130,04	
Котельная № 10	ул.ОСТРОВСКОГО, дом 14	Население ("прямые" - МКД)	ул.ОСТРОВСКОГО, дом 14	2	Не установлен		22,48			22,48	

Схема теплоснабжения
муниципального образования город-курорт Геленджик Краснодарского края на период до 2032 года
Приложения

Котельная, адрес	наименование абонента	группа потребителей	Адрес (объект)	этажность	Прибор учета, тип, место установки		РЕАЛИЗАЦИЯ за 2017 год				
					отопление	ГВС	всего				
							Отопление	ГВС всего	Пар	ИТОГО	Х/вода для ГВС
Гкал	Гкал	Гкал	Гкал	м3							
1	2	3	4	5	6	7	8	9	10	11	12
Котельная № 10	ул.ОСТРОВСКОГО, дом 19	Население ("прямые" - МКД)	ул.ОСТРОВСКОГО, дом 19	5	До 01.2011		256,66			256,66	
Котельная № 10	ул.ОСТРОВСКОГО, дом 21	Население ("прямые" - МКД)	ул.ОСТРОВСКОГО, дом 21	3	Не установлен		126,89			126,89	
Котельная № 10	ул.ОСТРОВСКОГО, дом 27	Население ("прямые" - МКД)	ул.ОСТРОВСКОГО, дом 27	5	Не установлен		189,73			189,73	
Котельная № 10	ул.ОСТРОВСКОГО, дом 31	Население ("прямые" - МКД)	ул.ОСТРОВСКОГО, дом 31	5	02.2016	02.2016	241,72	169,53		411,25	1 717,42
Котельная № 10	ул.ОСТРОВСКОГО, дом 44	Население ("прямые" - МКД)	ул.ОСТРОВСКОГО, дом 44	4	До 01.2011		84,99			84,99	
Котельная № 10	ул.ОСТРОВСКОГО, дом 8	Население ("прямые" - МКД)	ул.ОСТРОВСКОГО, дом 8	2	Не установлен		12,00			12,00	
Котельная № 10	ул.ПЕРВОМАЙСКАЯ, дом 3	Население ("прямые" - МКД)	ул.ПЕРВОМАЙСКАЯ, дом 3	2	Не установлен		11,89			11,89	
Котельная № 10	ул.ХЕРСОНСКАЯ, дом 19	Население (частный сектор)	ул.ХЕРСОНСКАЯ, дом 19	1	Не установлен		1,04			1,04	
Котельная № 10	ул.ХЕРСОНСКАЯ, дом 22	Население ("прямые" - МКД)	ул.ХЕРСОНСКАЯ, дом 22	2	До 01.2011	02.2015	395,78	162,62		558,40	1 669,24
Котельная № 10	ул.ХЕРСОНСКАЯ, дом 26	Население ("прямые" - МКД)	ул.ХЕРСОНСКАЯ, дом 26	4	есть		121,17			121,17	
Котельная № 10	ул.ХЕРСОНСКАЯ, дом 30	Население ("прямые" - МКД)	ул.ХЕРСОНСКАЯ, дом 30	5	До 01.2011		165,26			165,26	
Котельная № 10	ул.ХЕРСОНСКАЯ, дом 38	Население ("прямые" - МКД)	ул.ХЕРСОНСКАЯ, дом 38	2	Не установлен		52,58			52,58	
Котельная № 10	ул.ШЕВЧЕНКО, дом 59	Население ("прямые" - МКД)	ул.ШЕВЧЕНКО, дом 59	1	Не установлен		33,16	16,52		49,68	247,16
Котельная № 10	ул.ШЕВЧЕНКО, дом 80/1	Население (частный сектор)	ул.ШЕВЧЕНКО, дом 80/1	1	Не установлен		4,09			4,09	
Котельная № 10	ул.ШЕВЧЕНКО, дом 82	Население (частный сектор)	ул.ШЕВЧЕНКО, дом 82	1	Не установлен		15,18			15,18	

Схема теплоснабжения
муниципального образования город-курорт Геленджик Краснодарского края на период до 2032 года
Приложения

Котельная, адрес	наименование абонента	группа потребителей	Адрес (объект)	этажность	Прибор учета, тип, место установки		РЕАЛИЗАЦИЯ за 2017 год				
					отопление	ГВС	всего				
							Отопление	ГВС всего	Пар	ИТОГО	Х/вода для ГВС
Гкал	Гкал	Гкал	Гкал	м3							
1	2	3	4	5	6	7	8	9	10	11	12
Котельная № 10	ООО "Прораб" Херсонская 22, Островского 31	Исполнитель КУ (УО, ТСЖ, ЖСК)			есть			167,67		167,67	1 987,99
Котельная № 10	ООО "Высота"	Исполнитель КУ (УО, ТСЖ, ЖСК)	ул. Кирова, д. 62		есть			39,89		39,89	421,41
Котельная № 10	МКУ ОД ОМС	Бюджет	ул.Революционная, 1		есть		420,76			420,76	
Котельная № 10	МБОУ СОШ № 3	Бюджет	ул. Первомайская ,4		есть		231,48			231,48	
Котельная № 10	МБОУ ДОД ДЮЦ «Росток»	Бюджет	ул.Кирова, 62		есть		31,98			31,98	
Котельная № 10	МБОУ ДОД ДЮСШ «Виктория»	Бюджет	ул. Шевченко, 63		есть		20,85			20,85	
Котельная № 10	МБОУ ДОД ДЮСШ «Виктория»	Бюджет	ул.Островского, 23		есть		35,77	4,08		39,85	65,00
Котельная № 10	МАУ "СТАДИОН" СПАРТАК	Бюджет	ул. Островского 23							0,00	
Котельная № 10	МБУЗ "Городская больница"	Бюджет	ул.Кирова, 62		есть		43,32			43,32	
Котельная № 10	МАУ "Городской выставочный зал"	Бюджет	ул. Островского,16				57,53			57,53	
Котельная № 10	ФКУ УИИ УФСИН	Бюджет	Кирова, 62		есть		6,05			6,05	
Котельная № 10	ГУ Отдел Вневедомственной Охраны	Бюджет	ул. Керченская,4а				53,82			53,82	
Котельная № 10	Отдел МВД России по г. Геленджику	Бюджет	ул. Кирова,56				142,59			142,59	
Котельная № 10	КК ГБПОУ Краснодарский торгово-экономический. колледж"	Бюджет	ул. Кирова ,66				118,59			118,59	

Схема теплоснабжения
муниципального образования город-курорт Геленджик Краснодарского края на период до 2032 года
Приложения

Котельная, адрес	наименование абонента	группа потребителей	Адрес (объект)	этажность	Прибор учета, тип, место установки		РЕАЛИЗАЦИЯ за 2017 год				
					отопление	ГВС	всего				
							Отопление	ГВС всего	Пар	ИТОГО	Х/вода для ГВС
1	2	3	4	5	6	7	8 Гкал	9 Гкал	10 Гкал	11 Гкал	12 м3
Котельная № 10	Геленджикское Казачье Общество	Прочие (конечный потребитель)	ул.Островского,16				7,89			7,89	
Котельная № 10	Магазин "SONY"	Прочие (конечный потребитель)	ул. Островского ,14				5,54			5,54	
Котельная № 10	ОАО "Сбербанк России"	Прочие (конечный потребитель)	ул.Кирова, 56				12,77			12,77	
Котельная № 10	ОАО"Геленджик-банк"	Прочие (конечный потребитель)	ул.Херсонская, 22		есть					0,00	
Котельная № 10	ОАО"Геленджик-банк"	Прочие (конечный потребитель)	ул.Островского, 31		есть		115,06			115,06	
Котельная № 10	ООО "Агат"	Прочие (конечный потребитель)	ул. Островского ,16				4,33			4,33	
Котельная № 10	ООО "ЕРЦ"	Прочие (конечный потребитель)	ул. Херсонская, 22		есть		31,40			31,40	
Котельная № 10	ООО "Книга"	Прочие (конечный потребитель)	ул.Островского, 19		есть		48,73			48,73	
Котельная № 10	ООО "Авиценна"	Прочие (конечный потребитель)	ул. Островского,14				6,00			6,00	
Котельная № 10	ООО "Экскурбюро"	Прочие (конечный потребитель)	ул.Островского, 31		есть		28,60			28,60	
Котельная № 10	ООО Наша аптека""	Прочие (конечный потребитель)	ул. Островского, д. 19		есть		9,72			9,72	
Котельная № 11	ул.ЛЕНИНА, дом 20	Население ("прямые" - МКД)	ул.ЛЕНИНА, дом 20	2	Не установлен		41,01			41,01	
Котельная № 11	МБУК "ГИКМ"	Бюджет	ул.Островского, 1		есть		148,98			148,98	
Котельная № 11	ИФНС России по г. Геленджику	Бюджет	ул. Островского,3		есть		224,02			224,02	
Котельная № 11	Управление Судебного Департамента	Бюджет	ул. Ленина ,7		есть		187,53			187,53	
Котельная № 11	МУП «БХО»	Прочие (конечный потребитель)	ул. Островского ,13		Не установлен				316,02	316,02	
Котельная № 11	МУП Кинотеарт "Буревестник"	Прочие (конечный потребитель)	ул. Ленина,22		Не установлен					0,00	

Схема теплоснабжения
муниципального образования город-курорт Геленджик Краснодарского края на период до 2032 года
Приложения

Котельная, адрес	наименование абонента	группа потребителей	Адрес (объект)	этажность	Прибор учета, тип, место установки		РЕАЛИЗАЦИЯ за 2017 год				
					отопление	ГВС	всего				
							Отопление	ГВС всего	Пар	ИТОГО	Х/вода для ГВС
Гкал	Гкал	Гкал	Гкал	м3							
1	2	3	4	5	6	7	8	9	10	11	12
Котельная № 11	ООО "Геленджик - Оптика "	Прочие (конечный потребитель)					6,68			6,68	
Котельная № 11	ООО "ВИК энд Ко"	Прочие (конечный потребитель)					30,87			30,87	
Котельная № 14	ул.ГОРЬКОГО, дом 10	Население ("прямые" - МКД)	ул.ГОРЬКОГО, дом 10	4			152,51			152,51	
Котельная № 14	ул.ГОРЬКОГО, дом 27	Население ("прямые" - МКД)	ул.ГОРЬКОГО, дом 27	2	До 01.2011		62,06			62,06	
Котельная № 14	ул.ЛЕНИНА, дом 26	Население ("прямые" - МКД)	ул.ЛЕНИНА, дом 26	2	Не установлен		59,58			59,58	
Котельная № 14	ТСЖ "Меркурий"	Исполнитель КУ (УО, ТСЖ, ЖСК)	ул. Горького д.31	6	До 01.2011		203,28			203,28	
Котельная № 14	Управление имуществом	Бюджет	ул.Ленина, 24				41,07			41,07	
Котельная № 14	ГАУ КК "МФЦ КК"	Бюджет	ул. Горького д.11		есть		58,53			58,53	
Котельная № 14	МБОУ СОШ № 1	Бюджет	ул. Толстого 21		До 01.2011		186,63			186,63	
Котельная № 14	МБОУ ДОД "ЦРТД и Ю"	Бюджет	ул. Толстого		До 01.2011		22,20			22,20	
Котельная № 14	ФГУП "Почта России"	Бюджет	ул.Ленина, 30				173,46			173,46	
Котельная № 14	Отдел МВД России по г. Геленджику	Бюджет	ул.Горького, 26		Не установлен		351,92			351,92	
Котельная № 14	Магазин "Канцлер"	Прочие (конечный потребитель)	ул.Горького, 10		Не установлен		7,36			7,36	
Котельная № 14	НОПК "Престиж"	Прочие (конечный потребитель)	ул. Горького ,14		До 01.2011		116,45			116,45	
Котельная № 14	ООО Редакция газеты "Прибой"	Прочие (конечный потребитель)	ул.Ленина,24		Не установлен		27,92			27,92	
Котельная № 15	ГУП КК "Гостиничный комплекс"	Прочие (конечный потребитель)	Сухумское шоссе, 2, с. Кабардинка		есть	есть	125,55	132,05		257,59	
Котельная № 16	ул.ГЕЛЕНДЖИКСКАЯ, дом 11, лит.а	Население ("прямые" - МКД)	ул.ГЕЛЕНДЖИКСКАЯ, дом 11, лит.а	2	Не установлен		94,62	19,77		114,40	285,80

Схема теплоснабжения
муниципального образования город-курорт Геленджик Краснодарского края на период до 2032 года
Приложения

Котельная, адрес	наименование абонента	группа потребителей	Адрес (объект)	этажность	Прибор учета, тип, место установки		РЕАЛИЗАЦИЯ за 2017 год				
					отопление	ГВС	всего				
							Отопление	ГВС всего	Пар	ИТОГО	Х/вода для ГВС
Гкал	Гкал	Гкал	Гкал	м3							
1	2	3	4	5	6	7	8	9	10	11	12
Котельная № 16	ул.ГЕЛЕНДЖИКСКАЯ, дом 15	Население ("прямые" - МКД)	ул.ГЕЛЕНДЖИКСКАЯ, дом 15	5	До 01.2011		280,95	175,26		456,21	1 833,96
Котельная № 16	ул.ПАРТИЗАНСКАЯ, дом 26	Население ("прямые" - МКД)	ул.ПАРТИЗАНСКАЯ, дом 26	2	есть		41,20			41,20	
Котельная № 16	ул.ПРОЛЕТАРСКАЯ, дом 13, корп.1	Население ("прямые" - МКД)	ул.ПРОЛЕТАРСКАЯ, дом 13, корп.1	2	До 01.2011		43,97			43,97	
Котельная № 16	ул.ПРОЛЕТАРСКАЯ, дом 13, корп.2	Население ("прямые" - МКД)	ул.ПРОЛЕТАРСКАЯ, дом 13, корп.2	2	До 01.2011		52,16			52,16	
Котельная № 16	ул.ПРОЛЕТАРСКАЯ, дом 13, корп.3	Население ("прямые" - МКД)	ул.ПРОЛЕТАРСКАЯ, дом 13, корп.3	2	До 01.2011		69,04			69,04	
Котельная № 16	ул.ПРОЛЕТАРСКАЯ, дом 13, корп.4	Население ("прямые" - МКД)	ул.ПРОЛЕТАРСКАЯ, дом 13, корп.4	2	Не установлен		79,41			79,41	
Котельная № 16	ул.ПРОЛЕТАРСКАЯ, дом 13, корп.5	Население ("прямые" - МКД)	ул.ПРОЛЕТАРСКАЯ, дом 13, корп.5	2	Не установлен		79,10			79,10	
Котельная № 16	ул.ПРОЛЕТАРСКАЯ, дом 13, корп.6	Население ("прямые" - МКД)	ул.ПРОЛЕТАРСКАЯ, дом 13, корп.6	2	До 01.2011		91,80			91,80	
Котельная № 16	ул.ПРОЛЕТАРСКАЯ, дом 13, лит.а, корп.1	Население ("прямые" - МКД)	ул.ПРОЛЕТАРСКАЯ, дом 13, лит.а, корп.1	2	Не установлен		46,39			46,39	
Котельная № 16	ул.ПРОЛЕТАРСКАЯ, дом 32	Население ("прямые" - МКД)	ул.ПРОЛЕТАРСКАЯ, дом 32	5	есть	11.2015	204,07	57,40		261,47	867,08
Котельная № 16	ул.ПРОЛЕТАРСКАЯ, дом 8	Население ("прямые" - МКД)	ул.ПРОЛЕТАРСКАЯ, дом 8	3	До 01.2011	11.2015	139,01	86,12		225,13	785,96
Котельная № 16	ул.СОВХОЗНАЯ, дом 25	Население ("прямые" - МКД)	ул.СОВХОЗНАЯ, дом 25	2	Не установлен		6,23			6,23	
Котельная № 16	ООО "Прораб", ул. Геленджикская, 15	Исполнитель КУ (УО, ТСЖ, ЖСК)			есть			68,77		68,77	424,41
Котельная № 16	МБОУ СОШ № 7	Бюджет	с. Кабардинка ул.Революционная 10		До 01.2011		438,61			438,61	
Котельная № 16	МБДОУ д/с "Октябренок" № 13	Бюджет	ул. Партизанская, 16 с. Кабардинка		есть		78,90	30,79		109,69	564,97

Схема теплоснабжения
муниципального образования город-курорт Геленджик Краснодарского края на период до 2032 года
Приложения

Котельная, адрес	наименование абонента	группа потребителей	Адрес (объект)	этажность	Прибор учета, тип, место установки		РЕАЛИЗАЦИЯ за 2017 год				
					отопление	ГВС	всего				
							Отопление	ГВС всего	Пар	ИТОГО	Х/вода для ГВС
Гкал	Гкал	Гкал	Гкал	м3							
1	2	3	4	5	6	7	8	9	10	11	12
Котельная № 16	МБУК "Дом Культуры Кабардинского СО"	Бюджет	ул. Революционная, 10, с Кабардинка		До 01.2011		97,09			97,09	
Котельная № 17	ул. ДРУЖБЫ, дом 12	Население ("прямые" - МКД)	ул. ДРУЖБЫ, дом 12	5	12.2013	12.2013	203,57	112,81		316,38	1 822,14
Котельная № 17	ул. ДРУЖБЫ, дом 12, лит. а	Население ("прямые" - МКД)	ул. ДРУЖБЫ, дом 12, лит. а	2	Не установлен		12,59	4,86		17,45	79,74
Котельная № 17	ул. ДРУЖБЫ, дом 2	Население ("прямые" - МКД)	ул. ДРУЖБЫ, дом 2	5	До 01.2011	02.2016	210,59	115,61		326,20	1 631,04
Котельная № 17	ул. ДРУЖБЫ, дом 2, лит. а	Население ("прямые" - МКД)	ул. ДРУЖБЫ, дом 2, лит. а	1	Не установлен		37,20	5,99		43,19	98,93
Котельная № 17	ул. ПРОЛЕТАРСКАЯ, дом 38, корп. 1	Население ("прямые" - МКД)	ул. ПРОЛЕТАРСКАЯ, дом 38, корп. 1	9	До 01.2011		900,05	417,66		1 317,71	5 483,50
Котельная № 17	ул. ПРОЛЕТАРСКАЯ, дом 38, корп. 2	Население ("прямые" - МКД)	ул. ПРОЛЕТАРСКАЯ, дом 38, корп. 2	5	До 01.2011	12.2014	371,94	293,78		665,72	2 427,71
Котельная № 17	ул. СПОРТИВНАЯ, дом 18	Население ("прямые" - МКД)	ул. СПОРТИВНАЯ, дом 18	5	До 01.2011		339,22			339,22	
Котельная № 17	ул. СПОРТИВНАЯ, дом 18, корп. 1	Население ("прямые" - МКД)	ул. СПОРТИВНАЯ, дом 18, корп. 1	1	Не установлен		57,58			57,58	
Котельная № 17	ул. СПОРТИВНАЯ, дом 20, лит. а	Население ("прямые" - МКД)	ул. СПОРТИВНАЯ, дом 20, лит. а	1	Не установлен		64,88	48,12		112,99	821,47
Котельная № 17	ул. СПОРТИВНАЯ, дом 20, лит. б	Население ("прямые" - МКД)	ул. СПОРТИВНАЯ, дом 20, лит. б	1	Не установлен		49,29	50,88		100,17	908,37
Котельная № 17	ул. ШКОЛЬНАЯ, дом 21	Население ("прямые" - МКД)	ул. ШКОЛЬНАЯ, дом 21	5	До 01.2011		287,97	156,39		444,35	1 494,88
Котельная № 17	ООО "Прораб" Дружбы, 2,12 Пролетарская 38/1	Исполнитель КУ (УО, ТСЖ, ЖСК)				есть		292,80		292,80	2 288,80
Котельная № 17	ООО "Прораб"	Исполнитель КУ (УО, ТСЖ, ЖСК)	ул. Пролетарская, д. 38/2, с. Кабардинка			есть				0,00	
Котельная № 17	ТСЖ "Звезда"	Исполнитель КУ (УО, ТСЖ, ЖСК)	ул. Спортивная 18/А с. Кабардинка	9	До 01.2011		166,97	66,77		233,74	637,28
Котельная № 17	МБУК ЦБС	Бюджет	ул. Дружбы, 2			есть		13,67		13,67	

Схема теплоснабжения
муниципального образования город-курорт Геленджик Краснодарского края на период до 2032 года
Приложения

Котельная, адрес	наименование абонента	группа потребителей	Адрес (объект)	этажность	Прибор учета, тип, место установки		РЕАЛИЗАЦИЯ за 2017 год				
					отопление	ГВС	всего				
							Отопление	ГВС всего	Пар	ИТОГО	Х/вода для ГВС
Гкал	Гкал	Гкал	Гкал	м3							
1	2	3	4	5	6	7	8	9	10	11	12
Котельная № 17	ФГУП "Почта России"	Бюджет	ул.Дружбы, 2		есть		8,77			8,77	
Котельная № 17	ЗАО "Тандер"	Прочие (конечный потребитель)	ул.Дружбы, 2		есть		39,34			39,34	
Котельная № 18	ул.ЛУНАЧАРСКОГО, дом 173	Население ("прямые" - МКД)	ул.ЛУНАЧАРСКОГО, дом 173	1	Не установлен		31,74			31,74	
Котельная № 18	ул.ЛУНАЧАРСКОГО, дом 175	Население ("прямые" - МКД)	ул.ЛУНАЧАРСКОГО, дом 175	1	Не установлен		31,74			31,74	
Котельная № 18	ул.ТУРИСТИЧЕСКАЯ, дом 19	Население ("прямые" - МКД)	ул.ТУРИСТИЧЕСКАЯ, дом 19	1	Не установлен		59,12			59,12	
Котельная № 19	ул.ТУРИСТИЧЕСКАЯ, дом 20	Население ("прямые" - МКД)	ул.ТУРИСТИЧЕСКАЯ, дом 19/1								0,00
Котельная № 18	ул.ТУРИСТИЧЕСКАЯ, дом 19, корп.2	Население ("прямые" - МКД)	ул.ТУРИСТИЧЕСКАЯ, дом 19, корп.2	1	Не установлен		11,82			11,82	
Котельная № 18	ул.ТУРИСТИЧЕСКАЯ, дом 19, корп.4	Население ("прямые" - МКД)	ул.ТУРИСТИЧЕСКАЯ, дом 19, корп.4	1	Не установлен		14,96			14,96	
Котельная № 18	ул.ТУРИСТИЧЕСКАЯ, дом 19, лит.а	Население ("прямые" - МКД)	ул.ТУРИСТИЧЕСКАЯ, дом 19, лит.а	1	Не установлен		75,37			75,37	
Котельная № 18	ул.ТУРИСТИЧЕСКАЯ, дом 19, лит.б	Население ("прямые" - МКД)	ул.ТУРИСТИЧЕСКАЯ, дом 19, лит.б	1	Не установлен		40,47			40,47	
Котельная № 18	МУП "ПАТО"	Прочие (конечный потребитель)	ул. Туристическая ,6		До 01.2011		152,59			152,59	
Котельная № 18	ООО отель-пансионат "Кристал"	Прочие (конечный потребитель)	ул. Туристическая,19		есть		38,76	92,64		131,40	1 250,45
Котельная № 18	ООО БРИГАНТИНА	Прочие (конечный потребитель)	ул. Туристическая ,5		есть			135,88		135,88	
Котельная № 20	ул.КОЛХОЗНАЯ, дом 85	Население ("прямые" - МКД)	ул.КОЛХОЗНАЯ, дом 85	6	До 01.2011	04.2015	407,32	125,25		532,56	1 566,57
Котельная № 20	ул.КОЛХОЗНАЯ, дом 98	Население ("прямые" - МКД)	ул.КОЛХОЗНАЯ, дом 98	9	До 01.2011	04.2015	353,84	169,09		522,93	2 484,42
Котельная № 20	ул.ОСТРОВСКОГО, дом 37	Население ("прямые" - МКД)	ул.ОСТРОВСКОГО, дом 37	6	12.2016	12.2016	98,46	41,51		139,97	756,70

Схема теплоснабжения
муниципального образования город-курорт Геленджик Краснодарского края на период до 2032 года
Приложения

Котельная, адрес	наименование абонента	группа потребителей	Адрес (объект)	этажность	Прибор учета, тип, место установки		РЕАЛИЗАЦИЯ за 2017 год				
					отопление	ГВС	всего				
							Отопление	ГВС всего	Пар	ИТОГО	Х/вода для ГВС
Гкал	Гкал	Гкал	Гкал	м3							
1	2	3	4	5	6	7	8	9	10	11	12
Котельная № 20	ООО "Вместе"	Исполнитель КУ (УО, ТСЖ, ЖСК)	ул. Колхозная, 98			есть		77,70		77,70	776,94
Котельная № 20	МБОУ ДОД ДЮСШ "Виктория"	Бюджет	ул.Островского, 33		есть		65,07			65,07	
Котельная № 20	ФГУП "Геленджикская бухта"	Бюджет	ул. Первомайская,39			есть		148,67		148,67	
Котельная № 20	ОАО "Ростелеком"	Прочие (конечный потребитель)	ул. Херсонская, 36				108,29			108,29	
Котельная № 21	ул.ОДЕССКАЯ, дом 14	Население ("прямые" - МКД)	ул.ОДЕССКАЯ, дом 14	3	Не установлен		95,84			95,84	
Котельная № 21	ул.ОДЕССКАЯ, дом 6	Население ("прямые" - МКД)	ул.ОДЕССКАЯ, дом 6	2	Не установлен		36,12			36,12	
Котельная № 21	ул.ОДЕССКАЯ, дом 7, лит.а	Население ("прямые" - МКД)	ул.ОДЕССКАЯ, дом 7, лит.а	2	Не установлен		155,00			155,00	
Котельная № 21	ул.ОДЕССКАЯ, дом 8	Население ("прямые" - МКД)	ул.ОДЕССКАЯ, дом 8	2	Не установлен		15,37			15,37	
Котельная № 21	ул.ОДЕССКАЯ, дом 9	Население ("прямые" - МКД)	ул.ОДЕССКАЯ, дом 9	2	Не установлен		14,31			14,31	
Котельная № 21	ГУ КК "Управление "Краснодарлес"	Бюджет	ул. Одесская ,7				40,52			40,52	
Котельная № 21	ГБУ КК "Краевой лесопожарный центр"	Бюджет	ул. Одесская ,7				18,66			18,66	
Котельная № 21	ГКУ КК "Комитет по лесу"	Бюджет	ул. Одесская ,7				39,41			39,41	
Котельная № 21	ИП Расторгуев А. А.	Прочие (конечный потребитель)	ул. Одесская ,7а				14,86			14,86	
Котельная № 22	ул.АЛЕКСАНДРА БЛОКА, дом 5	Население ("прямые" - МКД)	ул.АЛЕКСАНДРА БЛОКА, дом 5	5	До 01.2011	...	304,55	106,35		410,90	1 337,07
Котельная № 22	ул.ВИЛЬЯМСА, дом 15	Население ("прямые" - МКД)	ул.ВИЛЬЯМСА, дом 15	6	есть		664,59	221,41		885,99	2 967,10
Котельная № 22	ул.ВИЛЬЯМСА, дом 17	Население ("прямые" - МКД)	ул.ВИЛЬЯМСА, дом 17	3	Не установлен		134,58			134,58	
Котельная № 22	ул.ВИЛЬЯМСА, дом 2	Население ("прямые" - МКД)	ул.ВИЛЬЯМСА, дом 2	1	Не установлен		5,16			5,16	

Схема теплоснабжения
муниципального образования город-курорт Геленджик Краснодарского края на период до 2032 года
Приложения

Котельная, адрес	наименование абонента	группа потребителей	Адрес (объект)	этажность	Прибор учета, тип, место установки		РЕАЛИЗАЦИЯ за 2017 год				
					отопление	ГВС	всего				
							Отопление	ГВС всего	Пар	ИТОГО	Х/вода для ГВС
Гкал	Гкал	Гкал	Гкал	м3							
1	2	3	4	5	6	7	8	9	10	11	12
Котельная № 22	ул.ВИЛЬЯМСА, дом 4	Население ("прямые" - МКД)	ул.ВИЛЬЯМСА, дом 4	1	Не установлен		39,67			39,67	
Котельная № 22	ул.ВИЛЬЯМСА, дом 6	Население ("прямые" - МКД)	ул.ВИЛЬЯМСА, дом 6	5	До 01.2011	До 01.2011	171,27	11,71		182,97	206,36
Котельная № 22	ул.ВИЛЬЯМСА, дом 8	Население ("прямые" - МКД)	ул.ВИЛЬЯМСА, дом 8	5	12.2015	12.2015	226,91	122,29		349,20	1 440,27
Котельная № 22	ул.ВОСТОЧНЫЙ ПЕР., дом 30	Население ("прямые" - МКД)	ул.ВОСТОЧНЫЙ ПЕР., дом 30	2	Не установлен		45,47			45,47	
Котельная № 22	ул.ВОСТОЧНЫЙ ПЕР., дом 38	Население ("прямые" - МКД)	ул.ВОСТОЧНЫЙ ПЕР., дом 38	5	До 01.2011		237,02	129,18		366,20	
Котельная № 22	ул.ВОСТОЧНЫЙ ПЕР., дом 40	Население ("прямые" - МКД)	ул.ВОСТОЧНЫЙ ПЕР., дом 40	6	Не установлен		268,09			268,09	
Котельная № 22	ул.ВОСТОЧНЫЙ ПЕР., дом 42	Население ("прямые" - МКД)	ул.ВОСТОЧНЫЙ ПЕР., дом 42	9	12.2015		6,99			6,99	
Котельная № 22	ул.ЖУКОВСКОГО, дом 2, лит.а	Население ("прямые" - МКД)	ул.ЖУКОВСКОГО, дом 2, лит.а	9	До 01.2011	03.2015	334,22	178,36		512,58	1 880,14
Котельная № 22	ул.ЖУКОВСКОГО, дом 5	Население ("прямые" - МКД)	ул.ЖУКОВСКОГО, дом 5	10	До 01.2011		573,62	183,06		756,69	2 358,04
Котельная № 22	ул.МАЯКОВСКОГО, дом 2	Население ("прямые" - МКД)	ул.МАЯКОВСКОГО, дом 2	9	есть		297,34			297,34	
Котельная № 22	ул.МАЯКОВСКОГО, дом 4	Население ("прямые" - МКД)	ул.МАЯКОВСКОГО, дом 4	5	До 01.2011		489,14	155,52		644,66	2 213,12
Котельная № 22	ул.МАЯКОВСКОГО, дом 4, корп.1	Население ("прямые" - МКД)	ул.МАЯКОВСКОГО, дом 4, корп.1	4	Не установлен		211,18	48,06		259,23	743,69
Котельная № 22	ул.МАЯКОВСКОГО, дом 6	Население ("прямые" - МКД)	ул.МАЯКОВСКОГО, дом 6	9	12.2014	12.2014	800,91	384,49		1 185,40	4 719,47
Котельная № 22	ул.МИЧУРИНА, дом 20	Население ("прямые" - МКД)	ул.МИЧУРИНА, дом 20	2	Не установлен		79,33			79,33	
Котельная № 22	ул.МИЧУРИНА, дом 22	Население ("прямые" - МКД)	ул.МИЧУРИНА, дом 22	2	Не установлен		90,18			90,18	
Котельная № 22	ул.МИЧУРИНА, дом 27	Население ("прямые" - МКД)	ул.МИЧУРИНА, дом 27	2	Не установлен		106,83			106,83	

Схема теплоснабжения
муниципального образования город-курорт Геленджик Краснодарского края на период до 2032 года
Приложения

Котельная, адрес	наименование абонента	группа потребителей	Адрес (объект)	этажность	Прибор учета, тип, место установки		РЕАЛИЗАЦИЯ за 2017 год				
					отопление	ГВС	всего				
							Отопление	ГВС всего	Пар	ИТОГО	Х/вода для ГВС
Гкал	Гкал	Гкал	Гкал	м3							
1	2	3	4	5	6	7	8	9	10	11	12
Котельная № 22	ул.МИЧУРИНА, дом 29	Население ("прямые" - МКД)	ул.МИЧУРИНА, дом 29	3	Не установлен		169,87			169,87	
Котельная № 22	ул.МИЧУРИНА, дом 31	Население ("прямые" - МКД)	ул.МИЧУРИНА, дом 31	5	Не установлен		148,92	60,15		209,07	937,92
Котельная № 22	ул.НАХИМОВА, дом 10	Население ("прямые" - МКД)	ул.НАХИМОВА, дом 10	5	До 01.2011	11.2015	116,87	33,74		150,60	358,51
Котельная № 22	ул.НАХИМОВА, дом 14	Население ("прямые" - МКД)	ул.НАХИМОВА, дом 14	7	До 01.2011		244,68	141,18		385,86	1 621,04
Котельная № 22	ул.НАХИМОВА, дом 2	Население ("прямые" - МКД)	ул.НАХИМОВА, дом 2	5	До 01.2011		211,38	69,61		280,98	1 075,26
Котельная № 22	ул.НАХИМОВА, дом 4	Население ("прямые" - МКД)	ул.НАХИМОВА, дом 4	3	До 01.2011		138,99	59,78		198,77	660,34
Котельная № 22	ул.НАХИМОВА, дом 6	Население ("прямые" - МКД)	ул.НАХИМОВА, дом 6	4	До 01.2011	11.2015	149,00	82,49		231,50	586,21
Котельная № 22	ул.НАХИМОВА, дом 8	Население ("прямые" - МКД)	ул.НАХИМОВА, дом 8	4	03.2015		115,37	52,47		167,84	678,89
Котельная № 22	ул.ОСТРОВСКОГО, дом 79 а	Население ("прямые" - МКД)	ул.ОСТРОВСКОГО, дом 79 а	9	До 01.2011		819,92			819,92	
Котельная № 22	ул.ОСТРОВСКОГО, дом 103, лит.а	Население ("прямые" - МКД)	ул.ОСТРОВСКОГО, дом 103, лит.а	9	есть		232,72	71,46		304,18	1 031,35
Котельная № 22	ул.ОСТРОВСКОГО, дом 122	Население ("прямые" - МКД)	ул.ОСТРОВСКОГО, дом 122	1	Не установлен		10,17			10,17	
Котельная № 22	ул.ОСТРОВСКОГО, дом 122, лит.а	Население ("прямые" - МКД)	ул.ОСТРОВСКОГО, дом 122, лит.а	5	Не установлен		502,76	218,93		721,69	2 919,09
Котельная № 22	ул.ОСТРОВСКОГО, дом 127	Население ("прямые" - МКД)	ул.ОСТРОВСКОГО, дом 127	3	До 01.2011		132,92	50,62		183,54	827,83
Котельная № 22	ул.ОСТРОВСКОГО, дом 131	Население ("прямые" - МКД)	ул.ОСТРОВСКОГО, дом 131	3	есть		147,77	38,42		186,18	638,06
Котельная № 22	ул.ОСТРОВСКОГО, дом 133	Население ("прямые" - МКД)	ул.ОСТРОВСКОГО, дом 133	5	До 01.2011		216,71	122,07		338,78	1 557,36
Котельная № 22	ул.ОСТРОВСКОГО, дом 135	Население ("прямые" - МКД)	ул.ОСТРОВСКОГО, дом 135	5	есть		355,22	162,44		517,66	2 217,26

Схема теплоснабжения
муниципального образования город-курорт Геленджик Краснодарского края на период до 2032 года
Приложения

Котельная, адрес	наименование абонента	группа потребителей	Адрес (объект)	этажность	Прибор учета, тип, место установки		РЕАЛИЗАЦИЯ за 2017 год				
					отопление	ГВС	всего				
							Отопление	ГВС всего	Пар	ИТОГО	Х/вода для ГВС
Гкал	Гкал	Гкал	Гкал	м3							
1	2	3	4	5	6	7	8	9	10	11	12
Котельная № 22	ул.ОСТРОВСКОГО, дом 135, корп.1	Население ("прямые" - МКД)	ул.ОСТРОВСКОГО, дом 135, корп.1	5	есть		361,50	139,16		500,67	2 252,26
Котельная № 22	ул.ОСТРОВСКОГО, дом 135, корп.2	Население ("прямые" - МКД)	ул.ОСТРОВСКОГО, дом 135, корп.2	6	До 01.2011		484,76			484,76	
Котельная № 22	ул.ОСТРОВСКОГО, дом 139	Население ("прямые" - МКД)	ул.ОСТРОВСКОГО, дом 139	5	До 01.2011		311,30	73,38		384,68	907,34
Котельная № 22	ул.ОСТРОВСКОГО, дом 139, корп.1	Население ("прямые" - МКД)	ул.ОСТРОВСКОГО, дом 139, корп.1	5	есть		261,11	98,35		359,46	1 305,99
Котельная № 22	ул.ОСТРОВСКОГО, дом 142, лит.а	Население ("прямые" - МКД)	ул.ОСТРОВСКОГО, дом 142, лит.а	9	До 01.2011	02.2015	256,57	113,35		369,92	1 654,82
Котельная № 22	ул.ОСТРОВСКОГО, дом 143	Население ("прямые" - МКД)	ул.ОСТРОВСКОГО, дом 143	6	есть		233,51			233,51	
Котельная № 22	ул.ОСТРОВСКОГО, дом 144, лит.а	Население ("прямые" - МКД)	ул.ОСТРОВСКОГО, дом 144, лит.а	4	До 01.2011	11.2015	172,15	68,61		240,76	740,03
Котельная № 22	ул.ОСТРОВСКОГО, дом 146	Население ("прямые" - МКД)	ул.ОСТРОВСКОГО, дом 146	9	До 01.2011	03.2015	359,72	172,45		532,17	2 585,67
Котельная № 22	ул.ОСТРОВСКОГО, дом 152	Население ("прямые" - МКД)	ул.ОСТРОВСКОГО, дом 152	5	До 01.2011	04.2015	334,47	152,09		486,56	2 412,43
Котельная № 22	ул.ПИОНЕРСКАЯ, дом 4	Население ("прямые" - МКД)	ул.ПИОНЕРСКАЯ, дом 4	2	Не установлен		74,76			74,76	
Котельная № 22	ул.ПИОНЕРСКАЯ, дом 6	Население ("прямые" - МКД)	ул.ПИОНЕРСКАЯ, дом 6	2	Не установлен		50,05			50,05	
Котельная № 22	ул.ПИОНЕРСКАЯ, дом 8	Население ("прямые" - МКД)	ул.ПИОНЕРСКАЯ, дом 8	2	До 01.2011		47,42			47,42	
Котельная № 22	ул.СОВЕТСКАЯ, дом 63	Население ("прямые" - МКД)	ул.СОВЕТСКАЯ, дом 63	2	Не установлен		48,65			48,65	
Котельная № 22	ул.СОВЕТСКАЯ, дом 65	Население ("прямые" - МКД)	ул.СОВЕТСКАЯ, дом 65	2	Не установлен		84,17			84,17	
Котельная № 22	ул.СОВЕТСКАЯ, дом 65, лит.а	Население ("прямые" - МКД)	ул.СОВЕТСКАЯ, дом 65, лит.а		Не установлен						0,00
Котельная № 22	ул.СОВЕТСКАЯ, дом 67	Население ("прямые" - МКД)	ул.СОВЕТСКАЯ, дом 67	2	Не установлен		46,02			46,02	

Схема теплоснабжения
муниципального образования город-курорт Геленджик Краснодарского края на период до 2032 года
Приложения

Котельная, адрес	наименование абонента	группа потребителей	Адрес (объект)	этажность	Прибор учета, тип, место установки		РЕАЛИЗАЦИЯ за 2017 год				
					отопление	ГВС	всего				
							Отопление	ГВС всего	Пар	ИТОГО	Х/вода для ГВС
Гкал	Гкал	Гкал	Гкал	м3							
1	2	3	4	5	6	7	8	9	10	11	12
Котельная № 22	ул.СОВЕТСКАЯ, дом 69	Население ("прямые" - МКД)	ул.СОВЕТСКАЯ, дом 69	2	Не установлен		92,16			92,16	
Котельная № 22	ул.СОВЕТСКАЯ, дом 70	Население ("прямые" - МКД)	ул.СОВЕТСКАЯ, дом 70	1	Не установлен		31,90	18,35		50,24	314,79
Котельная № 22	ул.СОВЕТСКАЯ, дом 74	Население ("прямые" - МКД)	ул.СОВЕТСКАЯ, дом 74	2	Не установлен		38,58			38,58	
Котельная № 22	ул.СОВЕТСКАЯ, дом 77	Население ("прямые" - МКД)	ул.СОВЕТСКАЯ, дом 77	10	есть	03.2015	221,70	181,68		403,38	2 091,94
Котельная № 22	ул.СОСНОВЫЙ ПЕР., дом 3	Население ("прямые" - МКД)	ул.СОСНОВЫЙ ПЕР., дом 3	9	есть		655,64	267,37		923,01	3 334,73
Котельная № 22	ул.СОСНОВЫЙ ПЕР., дом 3, корп.1	Население ("прямые" - МКД)	ул.СОСНОВЫЙ ПЕР., дом 3, корп.1	9	До 01.2011		233,33	78,51		311,84	1 137,13
Котельная № 22	ул.СОСНОВЫЙ ПЕР., дом 3, лит.а, корп.1	Население ("прямые" - МКД)	ул.СОСНОВЫЙ ПЕР., дом 3, лит.а, корп.1	9	До 01.2011	11.2015	208,89	57,21		266,10	728,66
Котельная № 22	ул.СУРИКОВА, дом 64	Население ("прямые" - МКД)	ул.СУРИКОВА, дом 64	3			82,19	18,97		101,16	286,58
Котельная № 22	ООО "Высота" Вильямса 8, Островского 133,122А, пер. Сосновый 3,3/1	Исполнитель КУ (УО, ТСЖ, ЖСК)					есть	313,26		313,26	3 061,83
Котельная № 22	ООО "Прораб" Маяковского 6, Советская, 72,77, островского 144а	Исполнитель КУ (УО, ТСЖ, ЖСК)					есть	418,49		418,49	2 990,85
Котельная № 22	ООО "Комфортстрой" Нахимова, 4, Островского, 146,152	Исполнитель КУ (УО, ТСЖ, ЖСК)					есть	116,06		116,06	839,51
Котельная № 22	ООО УК "ВМЕСТЕ" Островского 144А, 142а	Исполнитель КУ (УО, ТСЖ, ЖСК)					есть	301,68		301,68	2 414,84
Котельная № 22	ООО УК "Стройдом", Островского 139	Исполнитель КУ (УО, ТСЖ, ЖСК)					есть	79,84		79,84	777,01
Котельная № 22	ООО УК "Стройдом"	Исполнитель КУ (УО, ТСЖ, ЖСК)	ул. Жуковского, д. 18				есть	1 921,96	577,76	2 499,72	

Схема теплоснабжения
муниципального образования город-курорт Геленджик Краснодарского края на период до 2032 года
Приложения

Котельная, адрес	наименование абонента	группа потребителей	Адрес (объект)	этажность	Прибор учета, тип, место установки		РЕАЛИЗАЦИЯ за 2017 год				
					отопление	ГВС	всего				
							Отопление	ГВС всего	Пар	ИТОГО	Х/вода для ГВС
Гкал	Гкал	Гкал	Гкал	м3							
1	2	3	4	5	6	7	8	9	10	11	12
Котельная № 22	ООО УК "Лада"	Исполнитель КУ (УО, ТСЖ, ЖСК)	Сосновый 3			есть		81,29		81,29	694,14
Котельная № 22	ООО УК "Прораб"	Исполнитель КУ (УО, ТСЖ, ЖСК)	пер. Восточный, д. 42	12	12.2015	есть	104,59			104,59	
Котельная № 22	ООО "Гармония"	Исполнитель КУ (УО, ТСЖ, ЖСК)	Нахимова,10			есть		29,79		29,79	154,46
Котельная № 22	ООО УК "Домовой"	Исполнитель КУ (УО, ТСЖ, ЖСК)	ул. Жуковского, д 2а							0,00	
Котельная № 22	ТСЖ "Платан"	Исполнитель КУ (УО, ТСЖ, ЖСК)	ул. А.Блока, д. 5			есть		57,14		57,14	453,99
Котельная № 22	ТСЖ "На Вильямса"	Исполнитель КУ (УО, ТСЖ, ЖСК)	ул. Вильямса, д. 15			есть		157,74		157,74	1 551,09
	ТСЖ "Пионер"	Исполнитель КУ (УО, ТСЖ, ЖСК)	НАХИМОВА 2					6,28		6,28	50,25
Котельная № 22	ТСЖ "Искра"	Исполнитель КУ (УО, ТСЖ, ЖСК)	ул. Островского, д. 141			есть	230,04			230,04	
Котельная № 22	ТСЖ "Приморье"	Исполнитель КУ (УО, ТСЖ, ЖСК)	ул. Островского д.146 А			есть	313,29	149,03		462,32	1 007,45
Котельная № 22		Бюджет								0,00	
Котельная № 22	МАОУ СОШ № 6	Бюджет	ул. Жуковского ,7			есть	339,92	36,98		376,91	
Котельная № 22	МБДОУ д/с "Ласточка" № 15	Бюджет	ул. Островского ,67			До 01.2011	83,68			83,68	
Котельная № 22	МАОУ ДОД ЦДОД "Эрудит"	Бюджет	ул. Нахимова,14			есть	84,62			84,62	
Котельная № 22	МБУК ЦБС	Бюджет	ул.Островского, 135/1			есть				0,00	
Котельная № 22	ФГУП "ГУССТ № 4 при Спецстрое России"	Бюджет	ул. Островского 164			есть	203,87			203,87	
Котельная № 22	Филиал ФГБУ "Центральное жилищно-коммунальное управление" МО России	Бюджет	ул. Островского, 133			есть	457,33			457,33	

Схема теплоснабжения
муниципального образования город-курорт Геленджик Краснодарского края на период до 2032 года
Приложения

Котельная, адрес	наименование абонента	группа потребителей	Адрес (объект)	этажность	Прибор учета, тип, место установки		РЕАЛИЗАЦИЯ за 2017 год				
					отопление	ГВС	всего				
							Отопление	ГВС всего	Пар	ИТОГО	Х/вода для ГВС
Гкал	Гкал	Гкал	Гкал	м3							
1	2	3	4	5	6	7	8	9	10	11	12
Котельная № 22	ФГУЗ "Центр гигиены и эпидимиологии"	Бюджет	ул. Мичурина,16			есть	139,08			139,08	
Котельная № 22	Кононенко О.Н.	Прочие (конечный потребитель)	ул. Островского ,141			есть	108,65	21,96		130,61	587,23
Котельная № 22	ИП Потынг Д.И.	Прочие (конечный потребитель)	ул. Островского ,141			есть				0,00	
Котельная № 22	ЗАО "Морские испытания"	Прочие (конечный потребитель)	Островского, 122А			есть	7,11			7,11	
Котельная № 22	ЗАО "Гандер"	Прочие (конечный потребитель)	ул. Советская,71			До 01.2011	367,27	59,74		427,01	
Котельная № 22	ОАО "Ростелеком"	Прочие (конечный потребитель)	ул. Жуковского, д. 5			есть	4,38	3,62		8,00	31,80
Котельная № 22	ООО "ГК "Синур"	Прочие (конечный потребитель)	ул. Советская,77			есть	77,21	0,06		77,27	1,00
Котельная № 22	ООО "ТКМ"	Прочие (конечный потребитель)	пер.Восточный, 38			есть	5,20			5,20	
Котельная № 22	ООО "АГРОТОРГ"	Прочие (конечный потребитель)	пер. Восточный, д. 42			есть	0,63			0,63	
Котельная № 23	ул.СОВХОЗНАЯ, дом 1	Население ("прямые" - МКД)	ул.СОВХОЗНАЯ, дом 1	2		Не установлен	83,47			83,47	
Котельная № 23	ул.СОВХОЗНАЯ, дом 2	Население ("прямые" - МКД)	ул.СОВХОЗНАЯ, дом 2	2		Не установлен	77,86			77,86	
Котельная № 23	ул.СОВХОЗНАЯ, дом 3	Население ("прямые" - МКД)	ул.СОВХОЗНАЯ, дом 3	2		Не установлен	123,52			123,52	
Котельная № 23	ул.СОВХОЗНАЯ, дом 4	Население ("прямые" - МКД)	ул.СОВХОЗНАЯ, дом 4	2		Не установлен	99,01			99,01	
Котельная № 23	ул.СОВХОЗНАЯ, дом 5	Население ("прямые" - МКД)	ул.СОВХОЗНАЯ, дом 5	1		01.2017	34,27			34,27	
Котельная № 23	МАДОУ д/с "Родничок" № 18	Бюджет	Совхозная, 5а Возрождение				80,80			80,80	
Котельная № 24	ул.ГОРНАЯ, дом 1	Население ("прямые" - МКД)	ул.ГОРНАЯ, дом 1	4		10.2015	235,66	-8,81		226,85	-110,43
Котельная № 24	ул.ГОРНАЯ, дом 16	Население (частный сектор)	ул.ГОРНАЯ, дом 16	1		Не установлен	2,15	4,86		7,01	72,76
Котельная № 24	ул.ГОРНАЯ, дом 2	Население (частный сектор)	ул.ГОРНАЯ, дом 2	1		Не установлен	3,59	2,16		5,74	35,55

Схема теплоснабжения
муниципального образования город-курорт Геленджик Краснодарского края на период до 2032 года
Приложения

Котельная, адрес	наименование абонента	группа потребителей	Адрес (объект)	этажность	Прибор учета, тип, место установки		РЕАЛИЗАЦИЯ за 2017 год				
					отопление	ГВС	всего				
							Отопление	ГВС всего	Пар	ИТОГО	Х/вода для ГВС
Гкал	Гкал	Гкал	Гкал	м3							
1	2	3	4	5	6	7	8	9	10	11	12
Котельная № 24	ул.ГОРНАЯ, дом 25	Население ("прямые" - МКД)	ул.ГОРНАЯ, дом 22	5	11.2015					0,00	
Котельная № 24	ул.ГОРНАЯ, дом 25	Население ("прямые" - МКД)	ул.ГОРНАЯ, дом 25	5	11.2015		240,41			240,41	
Котельная № 24	ул.ГОРНАЯ, дом 27	Население ("прямые" - МКД)	ул.ГОРНАЯ, дом 27	5	Не установлен		232,32			232,32	
Котельная № 24	ул.ГОРНАЯ, дом 27, лит.а	Население ("прямые" - МКД)	ул.ГОРНАЯ, дом 27, лит.а	3	есть		86,63			86,63	
Котельная № 24	ул.ГОРНАЯ, дом 29	Население ("прямые" - МКД)	ул.ГОРНАЯ, дом 29	5	Не установлен		262,70			262,70	
Котельная № 24	ул.ГОРНАЯ, дом 3	Население ("прямые" - МКД)	ул.ГОРНАЯ, дом 3	3	До 01.2011		304,33			304,33	
Котельная № 24	ул.ГОРНАЯ, дом 31	Население ("прямые" - МКД)	ул.ГОРНАЯ, дом 31	5	До 01.2011		273,35			273,35	
Котельная № 24	ул.ГОРНАЯ, дом 31, лит.б	Население ("прямые" - МКД)	ул.ГОРНАЯ, дом 31, лит.б	1	Не установлен		22,75			22,75	
Котельная № 24	ул.ГОРНАЯ, дом 31, лит.в	Население ("прямые" - МКД)	ул.ГОРНАЯ, дом 31, лит.в	2	Не установлен		8,00			8,00	
Котельная № 24	ул.ГОРНАЯ, дом 31, лит.д	Население ("прямые" - МКД)	ул.ГОРНАЯ, дом 31, лит.д	1	Не установлен		9,46			9,46	
Котельная № 24	ул.ГОРНАЯ, дом 31, лит.е	Население ("прямые" - МКД)	ул.ГОРНАЯ, дом 31, лит.е	1	Не установлен		14,08			14,08	
Котельная № 24	ул.ГОРНАЯ, дом 33	Население ("прямые" - МКД)	ул.ГОРНАЯ, дом 33	5	До 01.2011		375,31			375,31	
Котельная № 24	ул.ГОРНАЯ, дом 35	Население ("прямые" - МКД)	ул.ГОРНАЯ, дом 35	5	До 01.2011		245,89			245,89	
Котельная № 24	ул.ГОРНАЯ, дом 37	Население ("прямые" - МКД)	ул.ГОРНАЯ, дом 37	5	До 01.2011		561,29			561,29	
Котельная № 24	ул.ГОРНАЯ, дом 4	Население ("прямые" - МКД)	ул.ГОРНАЯ, дом 4		Не установлен			1,16		1,16	18,98
Котельная № 24	ул.ГОРНАЯ, дом 5	Население ("прямые" - МКД)	ул.ГОРНАЯ, дом 5	5	До 01.2011		287,44			287,44	
Котельная № 24	ул.ГОРНАЯ, дом 6	Население ("прямые" - МКД)	ул.ГОРНАЯ, дом 6	1	Не установлен		2,72	1,28		4,00	21,00

Схема теплоснабжения
муниципального образования город-курорт Геленджик Краснодарского края на период до 2032 года
Приложения

Котельная, адрес	наименование абонента	группа потребителей	Адрес (объект)	этажность	Прибор учета, тип, место установки		РЕАЛИЗАЦИЯ за 2017 год				
					отопление	ГВС	всего				
							Отопление	ГВС всего	Пар	ИТОГО	Х/вода для ГВС
Гкал	Гкал	Гкал	Гкал	м3							
1	2	3	4	5	6	7	8	9	10	11	12
Котельная № 24	ул.ГОРНАЯ, дом 7	Население ("прямые" - МКД)	ул.ГОРНАЯ, дом 7	9	Не установлен		251,33			251,33	
Котельная № 24	ул.ГОРНАЯ, дом 9	Население ("прямые" - МКД)	ул.ГОРНАЯ, дом 9	5	До 01.2011		501,78			501,78	
Котельная № 24	ул.КИРОВА, дом 19	Население ("прямые" - МКД)	ул.КИРОВА, дом 19	5	До 01.2011		270,84			270,84	
Котельная № 24	ул.КИРОВА, дом 21	Население ("прямые" - МКД)	ул.КИРОВА, дом 21	9	10.2015		240,99			240,99	
Котельная № 24	ул.КИРОВА, дом 23	Население ("прямые" - МКД)	ул.КИРОВА, дом 23	5	До 01.2011		303,61			303,61	
Котельная № 24	ул.КИРОВА, дом 31	Население ("прямые" - МКД)	ул.КИРОВА, дом 31		Не установлен			2,22		2,22	36,36
Котельная № 24	ул.КИРОВА, дом 32	Население ("прямые" - МКД)	ул.КИРОВА, дом 32		Не установлен					0,00	
Котельная № 24	ул.КИРОВА, дом 33	Население (частный сектор)	ул.КИРОВА, дом 33		Не установлен			1,89		1,89	31,28
Котельная № 24	ул.КИРОВА, дом 35, лит.б	Население (частный сектор)	ул.КИРОВА, дом 34, лит.а		Не установлен					0,00	
Котельная № 24	ул.КИРОВА, дом 35, лит.б	Население (частный сектор)	ул.КИРОВА, дом 35, лит.б		Не установлен			1,10		1,10	13,17
Котельная № 24	ул.КИРОВА, дом 36	Население (частный сектор)	ул.КИРОВА, дом 36	1	Не установлен		5,43	4,87		10,30	79,85
Котельная № 24	ул.КИРОВА, дом 38	Население (частный сектор)	ул.КИРОВА, дом 38		Не установлен			6,62		6,62	108,34
Котельная № 24	ул.КИРОВА, дом 40, корп.1	Население (частный сектор)	ул.КИРОВА, дом 40, корп.1		Не установлен			4,18		4,18	69,36
Котельная № 24	ул.КИРОВА, дом 40, корп.2	Население (частный сектор)	ул.КИРОВА, дом 40, корп.2	1	Не установлен		0,11	4,53		4,64	76,38
Котельная № 24	ул.КИРОВА, дом 41	Население (частный сектор)	ул.КИРОВА, дом 41		Не установлен					0,00	-18,03
Котельная № 24	ул.КОРОЛЕНКО, дом 19	Население (частный сектор)	ул.КОРОЛЕНКО, дом 19		Не установлен					0,00	
Котельная № 24	ул.КОРОЛЕНКО, дом 6	Население ("прямые" - МКД)	ул.КОРОЛЕНКО, дом 6	5	До 01.2011		887,04			887,04	

Схема теплоснабжения
муниципального образования город-курорт Геленджик Краснодарского края на период до 2032 года
Приложения

Котельная, адрес	наименование абонента	группа потребителей	Адрес (объект)	этажность	Прибор учета, тип, место установки		РЕАЛИЗАЦИЯ за 2017 год				
					отопление	ГВС	всего				
							Отопление	ГВС всего	Пар	ИТОГО	Х/вода для ГВС
Гкал	Гкал	Гкал	Гкал	м3							
1	2	3	4	5	6	7	8	9	10	11	12
Котельная № 24	ул.КОШЕВОВОГО, дом 15	Население ("прямые" - МКД)	ул.КОШЕВОВОГО, дом 15	5	До 01.2011		461,70			461,70	
Котельная № 24	ул.КОШЕВОВОГО, дом 16	Население ("прямые" - МКД)	ул.КОШЕВОВОГО, дом 16	2	До 01.2011		55,93			55,93	
Котельная № 24	ул.КОШЕВОВОГО, дом 17	Население ("прямые" - МКД)	ул.КОШЕВОВОГО, дом 17	5	До 01.2011		369,15			369,15	
Котельная № 24	ул.КОШЕВОВОГО, дом 18	Население ("прямые" - МКД)	ул.КОШЕВОВОГО, дом 18	2	Не установлен		94,92			94,92	
Котельная № 24	ул.КОШЕВОВОГО, дом 20	Население ("прямые" - МКД)	ул.КОШЕВОВОГО, дом 20	2	Не установлен		86,14			86,14	
Котельная № 24	ул.КОШЕВОВОГО, дом 22	Население ("прямые" - МКД)	ул.КОШЕВОВОГО, дом 22	3	Не установлен		156,22			156,22	
Котельная № 24	ул.КОШЕВОВОГО, дом 22, лит.а	Население ("прямые" - МКД)	ул.КОШЕВОВОГО, дом 22, лит.а	5	10.2015		173,23			173,23	
Котельная № 24	ул.КОШЕВОВОГО, дом 24	Население ("прямые" - МКД)	ул.КОШЕВОВОГО, дом 24	5	До 01.2011		243,74			243,74	
Котельная № 24	ул.КОШЕВОВОГО, дом 26	Население ("прямые" - МКД)	ул.КОШЕВОВОГО, дом 26	5	До 01.2011		224,80			224,80	
Котельная № 24	ул.КОШЕВОВОГО, дом 28	Население ("прямые" - МКД)	ул.КОШЕВОВОГО, дом 28	9	До 01.2011		160,48			160,48	
Котельная № 24	ул.КОШЕВОВОГО, дом 28, лит.а	Население ("прямые" - МКД)	ул.КОШЕВОВОГО, дом 28, лит.а	9	До 01.2011		286,73			286,73	
Котельная № 24	ул.КОШЕВОВОГО, дом 28, лит.б	Население ("прямые" - МКД)	ул.КОШЕВОВОГО, дом 28, лит.б	9	До 01.2011		124,62			124,62	
Котельная № 24	ул.КОШЕВОВОГО, дом 28, лит.в	Население ("прямые" - МКД)	ул.КОШЕВОВОГО, дом 28, лит.в	9	До 01.2011		183,26			183,26	
Котельная № 24	ул.КОШЕВОВОГО, дом 30	Население ("прямые" - МКД)	ул.КОШЕВОВОГО, дом 30	9	есть		315,14			315,14	
Котельная № 24	ул.КОШЕВОВОГО, дом 32	Население ("прямые" - МКД)	ул.КОШЕВОВОГО, дом 32	9	До 01.2011		300,43			300,43	
Котельная № 24	ул.МИЧУРИНА, дом 20	Население (частный сектор)	ул.МИЧУРИНА, дом 20		Не установлен			2,24		2,24	36,16
Котельная № 24	ул.МИЧУРИНА, дом 22	Население (частный сектор)	ул.МИЧУРИНА, дом 22	1	Не установлен					0,00	

Схема теплоснабжения
муниципального образования город-курорт Геленджик Краснодарского края на период до 2032 года
Приложения

Котельная, адрес	наименование абонента	группа потребителей	Адрес (объект)	этажность	Прибор учета, тип, место установки		РЕАЛИЗАЦИЯ за 2017 год				
					отопление	ГВС	всего				
							Отопление	ГВС всего	Пар	ИТОГО	Х/вода для ГВС
Гкал	Гкал	Гкал	Гкал	м3							
1	2	3	4	5	6	7	8	9	10	11	12
Котельная № 24	ул.МИЧУРИНА, дом 23	Население (частный сектор)	ул.МИЧУРИНА, дом 23		Не установлен					0,00	
Котельная № 24	ул.МИЧУРИНА, дом 26	Население (частный сектор)	ул.МИЧУРИНА, дом 26	2	Не установлен		15,01	1,59		16,60	26,00
Котельная № 24	ул.ЮЖНЫЙ ПЕР., дом 2	Население (частный сектор)	ул.ЮЖНЫЙ ПЕР., дом 2	1	Не установлен			7,36		7,36	112,30
Котельная № 24	ул.ЮЖНЫЙ ПЕР., дом 3, лит.а	Население (частный сектор)	ул.ЮЖНЫЙ ПЕР., дом 3, лит.а	1	Не установлен		5,32	4,84		10,17	79,06
Котельная № 24	ул.ЮЖНЫЙ ПЕР., дом 5	Население (частный сектор)	ул.ЮЖНЫЙ ПЕР., дом 5	1	Не установлен		5,34	1,28		6,62	20,92
Котельная № 24	ул.ЮЖНЫЙ ПЕР., дом 7	Население (частный сектор)	ул.ЮЖНЫЙ ПЕР., дом 7		Не установлен		8,66	5,88		14,54	96,00
Котельная № 24	ул.ЮЖНЫЙ ПЕР., дом 7, лит.а	Население (частный сектор)	ул.ЮЖНЫЙ ПЕР., дом 7, лит.а	1	Не установлен		17,48	9,82		27,30	160,65
Котельная № 24	ул.ЮЖНЫЙ ПЕР., дом 7, лит.уч	Население (частный сектор)	ул.ЮЖНЫЙ ПЕР., дом 7, лит.уч	3	Не установлен		4,39	15,68		20,06	259,23
Котельная № 24	ООО "Жилсервис"	Исполнитель КУ (УО, ТСЖ, ЖСК)	ул. Горная, д. 33А,35А, 35Б		До 01.2011		1 189,91			1 189,91	
Котельная № 24	МАОУ СОШ № 12	Бюджет	ул.Горная ,23 с. Дивноморское		До 01.2011		538,43			538,43	
Котельная № 24	МБДОУ д/с "Ивушка" № 16	Бюджет	ул. Горная ,33/а, с. Дивноморское		есть		93,02			93,02	
Котельная № 24	МБДОУ д/с "Мальвина" № 29	Бюджет	ул. Мичурина,10 с. дивноморское		До 01.2011		350,16			350,16	
Котельная № 24	МБУЗ "Городская поликлиника" № 2 Горная, 1	Бюджет	ул.Горная, 1,с.Дивноморское		есть		84,02			84,02	
Котельная № 24	МБУЗ "Городская поликлиника" № 2	Бюджет	ул. Кошевого, 22 , с. Дивноморское		есть					0,00	
Котельная № 24	МБУЗ "Городская поликлиника" № 2 Кошевого, 22 Б	Бюджет	ул. Кошевого, 22б , с. Дивноморское		есть					0,00	

Схема теплоснабжения
муниципального образования город-курорт Геленджик Краснодарского края на период до 2032 года
Приложения

Котельная, адрес	наименование абонента	группа потребителей	Адрес (объект)	этажность	Прибор учета, тип, место установки		РЕАЛИЗАЦИЯ за 2017 год				
					отопление	ГВС	всего				
							Отопление	ГВС всего	Пар	ИТОГО	Х/вода для ГВС
1	2	3	4	5	6	7	8	9	10	11	12
Котельная № 24	МБУК ЦБС	Бюджет	Дивноморское Кошевого, 22а		есть		24,51			24,51	
Котельная № 24	Филиал ФГБУ "Центральное жилищно- коммунальное управление" МО России	Бюджет	Дивноморское ул., Кирова, Короленко, О.Кошевого		есть		2 546,94	75,60		2 622,53	3 135,98
Котельная № 24	Варава И. И.	Прочие (конечный потребитель)	ул. Короленко,19 с Дивноморское				10,26			10,26	
Котельная № 24	ОАО "Геленджик - Отель"	Прочие (конечный потребитель)	с. Дивноморское ул. Кирова,17		есть			189,09		189,09	3 715,25
Котельная № 24	ООО "Юг-Быт"	Прочие (конечный потребитель)	ул. Кошевого 22б,с. Дивноморское				4,25			4,25	
Котельная № 24	ОАО "П/о Энергетик"	Прочие (конечный потребитель)	с.Дивноморское,ул. Пионерская,4			есть		143,12		143,12	1 979,40
Котельная № 25	ул.ВИШНЕВАЯ, дом 13	Население (частный сектор)	ул.ВИШНЕВАЯ, дом 13	1	Не установлен		7,74			7,74	
Котельная № 25	ул.ВИШНЕВАЯ, дом 15, лит.а	Население (частный сектор)	ул.ВИШНЕВАЯ, дом 15, лит.а	2	Не установлен		6,60			6,60	
Котельная № 25	ул.ВИШНЕВАЯ, дом 17	Население (частный сектор)	ул.ВИШНЕВАЯ, дом 17	1	Не установлен		10,42			10,42	
Котельная № 25	ул.ВИШНЕВАЯ, дом 19	Население (частный сектор)	ул.ВИШНЕВАЯ, дом 19	1	Не установлен		5,54			5,54	
Котельная № 25	ул.ВИШНЕВАЯ, дом 20	Население (частный сектор)	ул.ВИШНЕВАЯ, дом 20	1	Не установлен		5,44			5,44	
Котельная № 25	ул.ВИШНЕВАЯ, дом 21, лит.а	Население (частный сектор)	ул.ВИШНЕВАЯ, дом 21, лит.а	1	Не установлен		17,11			17,11	
Котельная № 25	ул.ВИШНЕВАЯ, дом 28	Население (частный сектор)	ул.ВИШНЕВАЯ, дом 28	1	Не установлен		19,88			19,88	
Котельная № 25	ул.ВИШНЕВАЯ, дом 28, лит.а	Население (частный сектор)	ул.ВИШНЕВАЯ, дом 28, лит.а		есть		14,38			14,38	
Котельная № 25	ул.ВИШНЕВАЯ, дом 29	Население (частный сектор)	ул.ВИШНЕВАЯ, дом 29	2	Не установлен		13,82			13,82	

Схема теплоснабжения
муниципального образования город-курорт Геленджик Краснодарского края на период до 2032 года
Приложения

Котельная, адрес	наименование абонента	группа потребителей	Адрес (объект)	этажность	Прибор учета, тип, место установки		РЕАЛИЗАЦИЯ за 2017 год				
					отопление	ГВС	всего				
							Отопление	ГВС всего	Пар	ИТОГО	Х/вода для ГВС
Гкал	Гкал	Гкал	Гкал	м3							
1	2	3	4	5	6	7	8	9	10	11	12
Котельная № 25	ул.ВИШНЕВАЯ, дом 31	Население (частный сектор)	ул.ВИШНЕВАЯ, дом 31	1	Не установлен		7,12			7,12	
Котельная № 25	ул.ВИШНЕВАЯ, дом 33	Население (частный сектор)	ул.ВИШНЕВАЯ, дом 33	5	есть		244,22			244,22	
Котельная № 25	ул.ВИШНЕВАЯ, дом 34	Население (частный сектор)	ул.ВИШНЕВАЯ, дом 34		Не установлен		11,28			11,28	
Котельная № 25	ул.ВИШНЕВАЯ, дом 34, лит.а	Население (частный сектор)	ул.ВИШНЕВАЯ, дом 34, лит.а	1	Не установлен						0,00
Котельная № 25	ул.ВИШНЕВАЯ, дом 35, корп.1	Население ("прямые" - МКД)	ул.ВИШНЕВАЯ, дом 35, корп.1	5	есть		196,08			196,08	
Котельная № 25	ул.ВИШНЕВАЯ, дом 35, лит.а	Население ("прямые" - МКД)	ул.ВИШНЕВАЯ, дом 35, лит.а		есть		239,02			239,02	
Котельная № 25	ул.ВИШНЕВАЯ, дом 35, лит.а а	Население ("прямые" - МКД)	ул.ВИШНЕВАЯ, дом 35, лит.а а	5	есть						0,00
Котельная № 25	ул.ВИШНЕВАЯ, дом 35, лит.б	Население ("прямые" - МКД)	ул.ВИШНЕВАЯ, дом 35, лит.б	5	есть		303,84			303,84	
Котельная № 25	ул.ВИШНЕВАЯ, дом 36	Население (частный сектор)	ул.ВИШНЕВАЯ, дом 36		Не установлен					0,00	
Котельная № 25	ул.ВИШНЕВАЯ, дом 37	Население (частный сектор)	ул.ВИШНЕВАЯ, дом 37	1	Не установлен		40,51			40,51	
Котельная № 25	ул.ДАЧНЫЙ, дом 1	Население (частный сектор)	ул.ДАЧНЫЙ, дом 1	3	есть		23,07			23,07	
Котельная № 25	ул.ДРУЖНЫЙ, дом 1, лит.а	Население (частный сектор)	ул.ДРУЖНЫЙ, дом 1, лит.а	1	Не установлен		10,87			10,87	
Котельная № 25	ул.ЖУКОВСКОГО, дом 1	Население (частный сектор)	ул.ЖУКОВСКОГО, дом 1	1	Не установлен		7,93			7,93	
Котельная № 25	ул.ЖУКОВСКОГО, дом 13	Население ("прямые" - МКД)	ул.ЖУКОВСКОГО, дом 13	5	есть		320,37			320,37	
Котельная № 25	ул.ЖУКОВСКОГО, дом 2	Население (частный сектор)	ул.ЖУКОВСКОГО, дом 2	1	Не установлен		31,08			31,08	
Котельная № 25	ул.ЖУКОВСКОГО, дом 3	Население (частный сектор)	ул.ЖУКОВСКОГО, дом 3	1	Не установлен		13,45			13,45	
Котельная № 25	ул.ЖУКОВСКОГО, дом 4	Население (частный сектор)	ул.ЖУКОВСКОГО, дом 4	1	Не установлен		13,23			13,23	

Схема теплоснабжения
муниципального образования город-курорт Геленджик Краснодарского края на период до 2032 года
Приложения

Котельная, адрес	наименование абонента	группа потребителей	Адрес (объект)	этажность	Прибор учета, тип, место установки		РЕАЛИЗАЦИЯ за 2017 год				
					отопление	ГВС	всего				
							Отопление	ГВС всего	Пар	ИТОГО	Х/вода для ГВС
Гкал	Гкал	Гкал	Гкал	м3							
1	2	3	4	5	6	7	8	9	10	11	12
Котельная № 25	ул.ОЛЬХОВАЯ, дом 1	Население ("прямые" - МКД)	ул.ОЛЬХОВАЯ, дом 1	1	Не установлен		8,86			8,86	
Котельная № 25	ул.ПЕРВОМАЙСКИЙ, дом 16	Население ("прямые" - МКД)	ул.ПЕРВОМАЙСКИЙ, дом 16	1	Не установлен		34,42			34,42	
Котельная № 25	ул.РАБОЧАЯ, дом 1	Население ("прямые" - МКД)	ул.РАБОЧАЯ, дом 1	5	есть		146,05			146,05	
Котельная № 25	ул.РАБОЧАЯ, дом 20	Население (частный сектор)	ул.РАБОЧАЯ, дом 20	1	Не установлен		8,83			8,83	
Котельная № 25	ул.РАБОЧАЯ, дом 22	Население (частный сектор)	ул.РАБОЧАЯ, дом 22	2	Не установлен		7,11			7,11	
Котельная № 25	ул.РАБОЧАЯ, дом 31, корп.1	Население ("прямые" - МКД)	ул.РАБОЧАЯ, дом 31, корп.1	5	есть		195,57			195,57	
Котельная № 25	ул.РАБОЧАЯ, дом 31, лит.а	Население ("прямые" - МКД)	ул.РАБОЧАЯ, дом 31, лит.а	5	есть		162,67			162,67	
Котельная № 25	ул.РАБОЧАЯ, дом 33	Население ("прямые" - МКД)	ул.РАБОЧАЯ, дом 33	5	есть		295,44			295,44	
Котельная № 25	ул.РАБОЧАЯ, дом 35	Население (частный сектор)	ул.РАБОЧАЯ, дом 35	1	Не установлен		17,97			17,97	
Котельная № 25	ул.РАБОЧАЯ, дом 37	Население (частный сектор)	ул.РАБОЧАЯ, дом 37	1	Не установлен		11,56			11,56	
Котельная № 25	ул.РАБОЧАЯ, дом 40, лит.а	Население (частный сектор)	ул.РАБОЧАЯ, дом 40, лит.а	2	Не установлен		40,41			40,41	
Котельная № 25	ул.САНАТОРНАЯ, дом 23, лит.б	Население (частный сектор)	ул.САНАТОРНАЯ, дом 23, лит.б	3	Не установлен		12,94			12,94	
Котельная № 25	ул.САНАТОРНАЯ, дом 27	Население (частный сектор)	ул.САНАТОРНАЯ, дом 27	1	Не установлен		10,23			10,23	
Котельная № 25	ул.САНАТОРНАЯ, дом 31	Население (частный сектор)	ул.САНАТОРНАЯ, дом 31	1	Не установлен		7,14			7,14	
Котельная № 25	ул.САНАТОРНАЯ, дом 33	Население ("прямые" - МКД)	ул.САНАТОРНАЯ, дом 33	2	есть		30,32			30,32	
Котельная № 25	ул.САНАТОРНАЯ, дом 35	Население (частный сектор)	ул.САНАТОРНАЯ, дом 35	1	Не установлен		6,25			6,25	

Схема теплоснабжения
муниципального образования город-курорт Геленджик Краснодарского края на период до 2032 года
Приложения

Котельная, адрес	наименование абонента	группа потребителей	Адрес (объект)	этажность	Прибор учета, тип, место установки		РЕАЛИЗАЦИЯ за 2017 год				
					отопление	ГВС	всего				
							Отопление	ГВС всего	Пар	ИТОГО	Х/вода для ГВС
Гкал	Гкал	Гкал	Гкал	м3							
1	2	3	4	5	6	7	8	9	10	11	12
Котельная № 25	ул.САНАТОРНАЯ, дом 36	Население ("прямые" - МКД)	ул.САНАТОРНАЯ, дом 36	2	есть		49,27			49,27	
Котельная № 25	ул.СЛАВЯНСКИЙ, дом 1	Население ("прямые" - МКД)	ул.СЛАВЯНСКИЙ, дом 1	5	есть		239,98			239,98	
Котельная № 25	ул.СЛАВЯНСКИЙ, дом 10	Население ("прямые" - МКД)	ул.СЛАВЯНСКИЙ, дом 10	9	есть		167,48			167,48	
Котельная № 25	ул.СЛАВЯНСКИЙ, дом 2	Население ("прямые" - МКД)	ул.СЛАВЯНСКИЙ, дом 2	5	есть		277,17			277,17	
Котельная № 25	ул.СЛАВЯНСКИЙ, дом 3	Население ("прямые" - МКД)	ул.СЛАВЯНСКИЙ, дом 3	5	есть		246,15			246,15	
Котельная № 25	ул.СЛАВЯНСКИЙ, дом 4	Население ("прямые" - МКД)	ул.СЛАВЯНСКИЙ, дом 4	5	есть		285,28			285,28	
Котельная № 25	ул.СЛАВЯНСКИЙ, дом 5	Население ("прямые" - МКД)	ул.СЛАВЯНСКИЙ, дом 5	5	есть		118,74			118,74	
Котельная № 25	ул.СЛАВЯНСКИЙ, дом 5, лит.б	Население ("прямые" - МКД)	ул.СЛАВЯНСКИЙ, дом 5, лит.б	5	есть		111,66			111,66	
Котельная № 25	ул.СЛАВЯНСКИЙ, дом 6	Население ("прямые" - МКД)	ул.СЛАВЯНСКИЙ, дом 6	9	есть		181,27			181,27	
Котельная № 25	ул.СЛАВЯНСКИЙ, дом 8	Население ("прямые" - МКД)	ул.СЛАВЯНСКИЙ, дом 8	5	есть		176,16			176,16	
Котельная № 25	ул.ЦВЕТОЧНЫЙ, дом 6	Население (частный сектор)	ул.ЦВЕТОЧНЫЙ, дом 6	1	есть		6,44			6,44	
Котельная № 25	ТСЖ "Вишневое"	исполнитель КУ (УО, ТСЖ, ЖСК)	ул.Вишневая, 35в				158,23			158,23	
Котельная № 25	МБДОУ д/с "Буратино" № 8	Бюджет	ул. Рабочая ,3а, с. Арх-Осип		есть		69,17			69,17	
Котельная № 25	МБДОУ д/с "Аленушка" № 10 Архип.Осип.	Бюджет	ул. Вишневая ,13/а с. Арх.-Осип.		До 01.2011		80,70			80,70	
Котельная № 25	МБУ ДОД ДЮСШ "Старт"	Бюджет	пер. Славянский,2 с. Арх.-Осип.		есть		16,98			16,98	
Котельная № 25	МБУК ЦБС	Бюджет	Архип. Осип. Рабочая, 31 а		есть		28,91			28,91	
Котельная № 25	ФГУП "Почта России"	Бюджет	пер.Славянский, 1		есть		6,64			6,64	

Схема теплоснабжения
муниципального образования город-курорт Геленджик Краснодарского края на период до 2032 года
Приложения

Котельная, адрес	наименование абонента	группа потребителей	Адрес (объект)	этажность	Прибор учета, тип, место установки		РЕАЛИЗАЦИЯ за 2017 год				
					отопление	ГВС	всего				
							Отопление	ГВС всего	Пар	ИТОГО	Х/вода для ГВС
Гкал	Гкал	Гкал	Гкал	м3							
1	2	3	4	5	6	7	8	9	10	11	12
Котельная № 25	ФГБУЗ Санаторий "Архипо-Осиповка" ФМБА	Бюджет	ул. Санаторная,40		есть		36,43			36,43	
Котельная № 25	ЗАО "Тандер"	Прочие (конечный потребитель)	ул. Вишневая, 35		есть		43,29			43,29	
Котельная № 25	ОАО"Геленджик-банк"	Прочие (конечный потребитель)	пер.Славянский, 10а Арх.Осип.				47,18			47,18	
Котельная № 25	Хуторское Казачье Общество	Прочие (конечный потребитель)	ул. Рабочая, 1		есть		7,29			7,29	
Котельная № 26	ул.БАЗАРНЫЙ, дом 5	Население (частный сектор)	ул.БАЗАРНЫЙ, дом 5	1	Не установлен		11,69			11,69	
Котельная № 26	ул.ГОРНАЯ, дом 15	Население (частный сектор)	ул.ГОРНАЯ, дом 15	2	Не установлен		5,62			5,62	
Котельная № 26	ул.ГОРНАЯ, дом 18	Население (частный сектор)	ул.ГОРНАЯ, дом 18	2	Не установлен		11,95			11,95	
Котельная № 26	ул.ГОРНАЯ, дом 19	Население ("прямые" - МКД)	ул.ГОРНАЯ, дом 19	2	есть		99,11			99,11	
Котельная № 26	ул.ГОРНАЯ, дом 20	Население ("прямые" - МКД)	ул.ГОРНАЯ, дом 20	2	есть		86,43			86,43	
Котельная № 26	ул.ГОРНАЯ, дом 21	Население ("прямые" - МКД)	ул.ГОРНАЯ, дом 21	5	есть		276,20			276,20	
Котельная № 26	ул.ГОРНАЯ, дом 21, лит.а	Население (частный сектор)	ул.ГОРНАЯ, дом 21, лит.а	1	Не установлен		7,08			7,08	
Котельная № 26	ул.ГОРНАЯ, дом 22	Население ("прямые" - МКД)	ул.ГОРНАЯ, дом 22	5	есть		241,81			241,81	
Котельная № 26	ул.ГОРНАЯ, дом 23	Население ("прямые" - МКД)	ул.ГОРНАЯ, дом 23	2	есть		117,74			117,74	
Котельная № 26	ул.ГОРНАЯ, дом 24	Население ("прямые" - МКД)	ул.ГОРНАЯ, дом 24	3	есть		124,27			124,27	
Котельная № 26	ул.ГОРНАЯ, дом 25	Население ("прямые" - МКД)	ул.ГОРНАЯ, дом 25	2	есть		55,58			55,58	
Котельная № 26	ул.ЗАВОДСКОЙ, дом 10	Население (частный сектор)	ул.ЗАВОДСКОЙ, дом 10	1	Не установлен		9,95			9,95	
Котельная № 26	ул.ЗАВОДСКОЙ, дом 4	Население (частный сектор)	ул.ЗАВОДСКОЙ, дом 4	2	Не установлен		36,83			36,83	

Схема теплоснабжения
муниципального образования город-курорт Геленджик Краснодарского края на период до 2032 года
Приложения

Котельная, адрес	наименование абонента	группа потребителей	Адрес (объект)	этажность	Прибор учета, тип, место установки		РЕАЛИЗАЦИЯ за 2017 год				
					отопление	ГВС	всего				
							Отопление	ГВС всего	Пар	ИТОГО	Х/вода для ГВС
Гкал	Гкал	Гкал	Гкал	м3							
1	2	3	4	5	6	7	8	9	10	11	12
Котельная № 26	ул.ЗАВОДСКОЙ, дом 5	Население ("прямые" - МКД)	ул.ЗАВОДСКОЙ, дом 5	2	есть		46,96			46,96	
Котельная № 26	ул.КОЛХОЗНАЯ, дом 15	Население (частный сектор)	ул.КОЛХОЗНАЯ, дом 15	3	Не установлен		16,66			16,66	
Котельная № 26	ул.КОЛХОЗНАЯ, дом 18	Население ("прямые" - МКД)	ул.КОЛХОЗНАЯ, дом 18	2	Не установлен		47,61			47,61	
Котельная № 26	ул.КОЛХОЗНАЯ, дом 19	Население (частный сектор)	ул.КОЛХОЗНАЯ, дом 19	2	Не установлен		40,53			40,53	
Котельная № 26	ул.КОЛХОЗНАЯ, дом 20	Население (частный сектор)	ул.КОЛХОЗНАЯ, дом 20	2	Не установлен		14,01			14,01	
Котельная № 26	ул.КОЛХОЗНАЯ, дом 22	Население (частный сектор)	ул.КОЛХОЗНАЯ, дом 22	1	Не установлен		7,78			7,78	
Котельная № 26	ул.КОЛХОЗНАЯ, дом 24	Население (частный сектор)	ул.КОЛХОЗНАЯ, дом 24	1	Не установлен		4,27			4,27	
Котельная № 26	ул.КОЛХОЗНАЯ, дом 24, лит.а	Население (частный сектор)	ул.КОЛХОЗНАЯ, дом 24, лит.а	1	Не установлен		8,64			8,64	
Котельная № 26	ул.КОЛХОЗНАЯ, дом 26	Население (частный сектор)	ул.КОЛХОЗНАЯ, дом 26	2	Не установлен		19,08			19,08	
Котельная № 26	ул.КОЛХОЗНАЯ, дом 28	Население (частный сектор)	ул.КОЛХОЗНАЯ, дом 28	2	Не установлен		45,93			45,93	
Котельная № 26	ул.КОЛХОЗНАЯ, дом 28, лит.а	Население (частный сектор)	ул.КОЛХОЗНАЯ, дом 28, лит.а	2	Не установлен		23,44			23,44	
Котельная № 26	ул.КОЛХОЗНАЯ, дом 28, лит.а, корп.2	Население (частный сектор)	ул.КОЛХОЗНАЯ, дом 28, лит.а, корп.2	2	Не установлен		10,97			10,97	
Котельная № 26	ул.КОЛХОЗНАЯ, дом 28, лит.кож	Население (частный сектор)	ул.КОЛХОЗНАЯ, дом 28, лит.кож	2	Не установлен		11,09			11,09	
Котельная № 26	ул.КОЛХОЗНАЯ, дом 30	Население (частный сектор)	ул.КОЛХОЗНАЯ, дом 30	1	Не установлен		4,77			4,77	
Котельная № 26	ул.КОЛХОЗНАЯ, дом 33	Население (частный сектор)	ул.КОЛХОЗНАЯ, дом 33	1	есть		17,16			17,16	
Котельная № 26	ул.КОЛХОЗНАЯ, дом 36	Население (частный сектор)	ул.КОЛХОЗНАЯ, дом 36	1	Не установлен		16,71			16,71	
Котельная № 26	ул.КОЛХОЗНАЯ, дом 37	Население (частный сектор)	ул.КОЛХОЗНАЯ, дом 37	1	Не установлен		5,98			5,98	

Схема теплоснабжения
муниципального образования город-курорт Геленджик Краснодарского края на период до 2032 года
Приложения

Котельная, адрес	наименование абонента	группа потребителей	Адрес (объект)	этажность	Прибор учета, тип, место установки		РЕАЛИЗАЦИЯ за 2017 год				
					отопление	ГВС	всего				
							Отопление	ГВС всего	Пар	ИТОГО	Х/вода для ГВС
Гкал	Гкал	Гкал	Гкал	м3							
1	2	3	4	5	6	7	8	9	10	11	12
Котельная № 26	ул.КОЛХОЗНАЯ, дом 39	Население (частный сектор)	ул.КОЛХОЗНАЯ, дом 39	1	Не установлен		8,35			8,35	
Котельная № 26	ул.КОЛХОЗНАЯ, дом 41	Население (частный сектор)	ул.КОЛХОЗНАЯ, дом 41	1	Не установлен		5,31			5,31	
Котельная № 26	ул.КОЛХОЗНАЯ, дом 42	Население (частный сектор)	ул.КОЛХОЗНАЯ, дом 42	1	Не установлен		5,06			5,06	
Котельная № 26	ул.КОЛХОЗНАЯ, дом 42, лит.а	Население (частный сектор)	ул.КОЛХОЗНАЯ, дом 42, лит.а	2	Не установлен		21,39			21,39	
Котельная № 26	ул.КРАСНЫХ ПАРТИЗАН, дом 1	Население (частный сектор)	ул.КРАСНЫХ ПАРТИЗАН, дом 1	1	Не установлен		32,97			32,97	
Котельная № 26	ул.КРАСНЫХ ПАРТИЗАН, дом 11	Население (частный сектор)	ул.КРАСНЫХ ПАРТИЗАН, дом 11	1	Не установлен		6,66			6,66	
Котельная № 26	ул.КРАСНЫХ ПАРТИЗАН, дом 3	Население ("прямые" - МКД)	ул.КРАСНЫХ ПАРТИЗАН, дом 3	2	Не установлен		48,00			48,00	
Котельная № 26	ул.КРАСНЫХ ПАРТИЗАН, дом 5	Население ("прямые" - МКД)	ул.КРАСНЫХ ПАРТИЗАН, дом 5	5	есть		211,67			211,67	
Котельная № 26	ул.КРАСНЫХ ПАРТИЗАН, дом 7	Население (частный сектор)	ул.КРАСНЫХ ПАРТИЗАН, дом 7	2	Не установлен		27,70			27,70	
Котельная № 26	ул.КРАСНЫХ ПАРТИЗАН, дом 9	Население (частный сектор)	ул.КРАСНЫХ ПАРТИЗАН, дом 9	1	Не установлен		8,78			8,78	
Котельная № 26	ул.КРАСНЫХ ПАРТИЗАН, дом 9, лит.а	Население (частный сектор)	ул.КРАСНЫХ ПАРТИЗАН, дом 9, лит.а	1	Не установлен		6,66			6,66	
Котельная № 26	ул.КУЗНЕЧНЫЙ, дом 11	Население ("прямые" - МКД)	ул.КУЗНЕЧНЫЙ, дом 11	2	Не установлен		39,89			39,89	
Котельная № 26	ул.КУЗНЕЧНЫЙ, дом 4	Население (частный сектор)	ул.КУЗНЕЧНЫЙ, дом 4	1	Не установлен		9,51			9,51	
Котельная № 26	ул.КУЗНЕЧНЫЙ, дом 7	Население (частный сектор)	ул.КУЗНЕЧНЫЙ, дом 7	1	Не установлен		35,21			35,21	
Котельная № 26	ул.КУЗНЕЧНЫЙ, дом 9	Население (частный сектор)	ул.КУЗНЕЧНЫЙ, дом 9	2	Не установлен		9,70			9,70	
Котельная № 26	ул.ЛЕНИНА, дом 103	Население (частный сектор)	ул.ЛЕНИНА, дом 103	2	Не установлен		27,10			27,10	

Схема теплоснабжения
муниципального образования город-курорт Геленджик Краснодарского края на период до 2032 года
Приложения

Котельная, адрес	наименование абонента	группа потребителей	Адрес (объект)	этажность	Прибор учета, тип, место установки		РЕАЛИЗАЦИЯ за 2017 год				
					отопление	ГВС	всего				
							Отопление	ГВС всего	Пар	ИТОГО	Х/вода для ГВС
Гкал	Гкал	Гкал	Гкал	м3							
1	2	3	4	5	6	7	8	9	10	11	12
Котельная № 26	ул.ЛЕНИНА, дом 119, лит.а	Население (частный сектор)	ул.ЛЕНИНА, дом 119, лит.а		Не установлен					0,00	
Котельная № 26	ул.ЛЕНИНА, дом 74	Население (частный сектор)	ул.ЛЕНИНА, дом 74	1	Не установлен		9,75			9,75	
Котельная № 26	ул.ЛЕНИНА, дом 76	Население (частный сектор)	ул.ЛЕНИНА, дом 76	1	Не установлен		11,23			11,23	
Котельная № 26	ул.ЛЕНИНА, дом 78	Население (частный сектор)	ул.ЛЕНИНА, дом 78	2	Не установлен		36,13			36,13	
Котельная № 26	ул.ЛЕНИНА, дом 80	Население ("прямые" - МКД)	ул.ЛЕНИНА, дом 80	2	Не установлен		46,52			46,52	
Котельная № 26	ул.ЛЕНИНА, дом 82	Население ("прямые" - МКД)	ул.ЛЕНИНА, дом 82	2	Не установлен		47,33			47,33	
Котельная № 26	ул.ЛЕНИНА, дом 84	Население ("прямые" - МКД)	ул.ЛЕНИНА, дом 84	2	есть		47,98			47,98	
Котельная № 26	ул.ЛЕНИНА, дом 99	Население ("прямые" - МКД)	ул.ЛЕНИНА, дом 99	2	есть		56,42			56,42	
Котельная № 26	ул.ЛЕСНАЯ, дом 1, лит.а	Население (частный сектор)	ул.ЛЕСНАЯ, дом 1, лит.а	2	есть		49,25			49,25	
Котельная № 26	ул.ЛЕСНАЯ, дом 12	Население (частный сектор)	ул.ЛЕСНАЯ, дом 12	1	Не установлен		8,25			8,25	
Котельная № 26	ул.ЛЕСНАЯ, дом 14	Население (частный сектор)	ул.ЛЕСНАЯ, дом 14	2	Не установлен		7,23			7,23	
Котельная № 26	ул.ЛЕСНАЯ, дом 14, лит.а	Население (частный сектор)	ул.ЛЕСНАЯ, дом 14, лит.а	2	Не установлен						0,00
Котельная № 26	ул.ЛЕСНАЯ, дом 15	Население (частный сектор)	ул.ЛЕСНАЯ, дом 15	1	Не установлен		16,03			16,03	
Котельная № 26	ул.ЛЕСНАЯ, дом 15, лит.а	Население (частный сектор)	ул.ЛЕСНАЯ, дом 15, лит.а	1	Не установлен						0,00
Котельная № 26	ул.ЛЕСНАЯ, дом 16	Население (частный сектор)	ул.ЛЕСНАЯ, дом 16	1	Не установлен		2,65			2,65	
Котельная № 26	ул.ЛЕСНАЯ, дом 17	Население (частный сектор)	ул.ЛЕСНАЯ, дом 17	1	Не установлен		8,60			8,60	
Котельная № 26	ул.ЛЕСНАЯ, дом 19	Население (частный сектор)	ул.ЛЕСНАЯ, дом 19	1	Не установлен		5,80			5,80	
Котельная № 26	ул.ЛЕСНАЯ, дом 21	Население (частный сектор)	ул.ЛЕСНАЯ, дом 21	1	Не установлен		44,46			44,46	

Схема теплоснабжения
муниципального образования город-курорт Геленджик Краснодарского края на период до 2032 года
Приложения

Котельная, адрес	наименование абонента	группа потребителей	Адрес (объект)	этажность	Прибор учета, тип, место установки		РЕАЛИЗАЦИЯ за 2017 год				
					отопление	ГВС	всего				
							Отопление	ГВС всего	Пар	ИТОГО	Х/вода для ГВС
Гкал	Гкал	Гкал	Гкал	м3							
1	2	3	4	5	6	7	8	9	10	11	12
Котельная № 26	ул.ЛЕСНАЯ, дом 23	Население (частный сектор)	ул.ЛЕСНАЯ, дом 23	1	Не установлен		9,59			9,59	
Котельная № 26	ул.ЛЕСНАЯ, дом 5, лит.а	Население (частный сектор)	ул.ЛЕСНАЯ, дом 5, лит.а	2	Не установлен		3,67			3,67	
Котельная № 26	ул.ЛЕСНАЯ, дом 6, лит.а	Население (частный сектор)	ул.ЛЕСНАЯ, дом 6, лит.а	2	Не установлен		51,29			51,29	
Котельная № 26	ул.ПОЧТОВАЯ, дом 19, лит.а	Население ("прямые" - МКД)	ул.ПОЧТОВАЯ, дом 19, лит.а	2	Не установлен		41,02			41,02	
Котельная № 26	ул.ПОЧТОВАЯ, дом 23	Население ("прямые" - МКД)	ул.ПОЧТОВАЯ, дом 23	2	Не установлен		50,87			50,87	
Котельная № 26	ул.ПОЧТОВАЯ, дом 4	Население (частный сектор)	ул.ПОЧТОВАЯ, дом 4	1	Не установлен		8,42			8,42	
Котельная № 26	ул.ПОЧТОВАЯ, дом 8	Население (частный сектор)	ул.ПОЧТОВАЯ, дом 8	1	Не установлен		8,50			8,50	
Котельная № 26	ул.ШКОЛЬНАЯ, дом 17	Население (частный сектор)	ул.ШКОЛЬНАЯ, дом 17	1	Не установлен		11,79			11,79	
Котельная № 26	ул.ШКОЛЬНАЯ, дом 19	Население (частный сектор)	ул.ШКОЛЬНАЯ, дом 19	1	Не установлен		22,47			22,47	
Котельная № 26	ул.ШКОЛЬНАЯ, дом 33	Население (частный сектор)	ул.ШКОЛЬНАЯ, дом 33	1	Не установлен		8,38			8,38	
Котельная № 26	ул.ШКОЛЬНАЯ, дом 35	Население (частный сектор)	ул.ШКОЛЬНАЯ, дом 35	2	Не установлен		19,35			19,35	
Котельная № 26	ул.ШКОЛЬНАЯ, дом 39	Население (частный сектор)	ул.ШКОЛЬНАЯ, дом 39	2	Не установлен		14,16			14,16	
Котельная № 26	ул.ШКОЛЬНАЯ, дом 8	Население ("прямые" - МКД)	ул.ШКОЛЬНАЯ, дом 8	2	Не установлен		46,84			46,84	
Котельная № 26	ул.ШКОЛЬНАЯ, дом 9	Население ("прямые" - МКД)	ул.ШКОЛЬНАЯ, дом 9	1	Не установлен		71,18			71,18	
Котельная № 26	ул.ЯСНАЯ, дом 1	Население (частный сектор)	ул.ЯСНАЯ, дом 1	2	есть		36,30			36,30	
Котельная № 26	ул.ЯСНАЯ, дом 1, 1 лит. А	Население (частный сектор)	ул.ЯСНАЯ, дом 1, 1 лит. А	2	есть					0,00	
Котельная № 26	МКУ ОД ОМС	Бюджет	с. Архипо-Осиповка Базарный, 4		есть		43,94			43,94	

Схема теплоснабжения
муниципального образования город-курорт Геленджик Краснодарского края на период до 2032 года
Приложения

Котельная, адрес	наименование абонента	группа потребителей	Адрес (объект)	этажность	Прибор учета, тип, место установки		РЕАЛИЗАЦИЯ за 2017 год				
					отопление	ГВС	всего				
							Отопление	ГВС всего	Пар	ИТОГО	Х/вода для ГВС
Гкал	Гкал	Гкал	Гкал	м3							
1	2	3	4	5	6	7	8	9	10	11	12
Котельная № 26	МКУ ОД ОМС	Бюджет	с. Архипо-Осиповка Ленина, 125							0,00	
Котельная № 26	МБОУ СОШ № 17	Бюджет	ул. Красных партизан, 2 с. Арх-Осип.		есть		665,60			665,60	
Котельная № 26	МБДОУ д/с "Золотой ключик" № 23	Бюджет	ул. Колхозная, 43 с. Арх-Осип.		До 01.2011		114,24			114,24	
Котельная № 26	МБУЗ "Городская больница" № 3	Бюджет	пер. Базарный, 15		есть		335,64			335,64	
Котельная № 26	Велиева Э. А.	Прочие (конечный потребитель)	ул. Ленина, 126				21,74			21,74	
Котельная № 26	ОАО "Кубаньпассажиравтосервис"	Прочие (конечный потребитель)	пер.Базарный,4				13,36			13,36	
Котельная № 26	ООО "ЕРЦ"	Прочие (конечный потребитель)	Пер.Базарный,4				2,07			2,07	
Котельная № 26	Приход Свято-Никольского Храма	Прочие (конечный потребитель)	Ул. Ленина				10,55			10,55	
Котельная № 26	ЗАО "ЭНЕРГОГАЗИНЖИНИРИНГ" ...	Прочие (конечный потребитель)	ул. Горная, д. 22				0,93			0,93	
Котельная № 27	МБДОУ д/с "Колокольчик" № 22	Бюджет	пер. Советский, 5 , с. Арх.-Осип.		До 01.2011		93,19			93,19	
Котельная № 27	МБУЗ "Городская больница" № 3	Бюджет	пер. Советский, 21 , с. Арх.-Осип.		До 01.2011					0,00	
Котельная № 27	ЗАО Совхоз Архипо-Осиповка	Бюджет	пер. Советский 95 , с. Арх.-Осип.		До 01.2011		14,46			14,46	
Котельная № 28	ул.КРАСНАЯ, дом 14	Население ("прямые" - МКД)	ул.КРАСНАЯ, дом 14	2	есть		84,66			84,66	
Котельная № 28	ул.КРАСНАЯ, дом 14, лит.а	Население ("прямые" - МКД)	ул.КРАСНАЯ, дом 14, лит.а	2	есть		81,56			81,56	
Котельная № 28	ул.КРАСНАЯ, дом 16	Население ("прямые" - МКД)	ул.КРАСНАЯ, дом 16	2	есть		91,28			91,28	

Схема теплоснабжения
муниципального образования город-курорт Геленджик Краснодарского края на период до 2032 года
Приложения

Котельная, адрес	наименование абонента	группа потребителей	Адрес (объект)	этажность	Прибор учета, тип, место установки		РЕАЛИЗАЦИЯ за 2017 год				
					отопление	ГВС	всего				
							Отопление	ГВС всего	Пар	ИТОГО	Х/вода для ГВС
Гкал	Гкал	Гкал	Гкал	м3							
1	2	3	4	5	6	7	8	9	10	11	12
Котельная № 28	ул.КРАСНАЯ, дом 18	Население ("прямые" - МКД)	ул.КРАСНАЯ, дом 18	2	есть		95,02			95,02	
Котельная № 28	ул.КРАСНАЯ, дом 20	Население ("прямые" - МКД)	ул.КРАСНАЯ, дом 20	2	Не установлен		26,71			26,71	
Котельная № 28	ул.КРАСНАЯ, дом 26	Население ("прямые" - МКД)	ул.КРАСНАЯ, дом 26	1	Не установлен		18,35			18,35	
Котельная № 28	ул.КРАСНАЯ, дом 49	Население ("прямые" - МКД)	ул.КРАСНАЯ, дом 49	3	есть		150,22			150,22	
Котельная № 28	ул.КРАСНАЯ, дом 51	Население ("прямые" - МКД)	ул.КРАСНАЯ, дом 51	2	есть		59,93			59,93	
Котельная № 28	ул.КРАСНАЯ, дом 64	Население ("прямые" - МКД)	ул.КРАСНАЯ, дом 64	2	есть		87,83			87,83	
Котельная № 28	ул.КРАСНАЯ, дом 71	Население ("прямые" - МКД)	ул.КРАСНАЯ, дом 71	2	Не установлен		93,75			93,75	
Котельная № 28	ул.ШКОЛЬНАЯ, дом 20	Население ("прямые" - МКД)	ул.ШКОЛЬНАЯ, дом 20	3	Не установлен		150,03			150,03	
Котельная № 28	ул.ШКОЛЬНАЯ, дом 22	Население (частный сектор)	ул.ШКОЛЬНАЯ, дом 22	1	Не установлен		13,82			13,82	
Котельная № 28	ул.ШКОЛЬНАЯ, дом 34, лит.а	Население (частный сектор)	ул.ШКОЛЬНАЯ, дом 34, лит.а	1	Не установлен		6,82			6,82	
Котельная № 28	ул.ШКОЛЬНАЯ, дом 38	Население (частный сектор)	ул.ШКОЛЬНАЯ, дом 38	1	Не установлен		7,61			7,61	
Котельная № 28	ул.ШКОЛЬНАЯ, дом 44	Население ("прямые" - МКД)	ул.ШКОЛЬНАЯ, дом 44	2	есть		15,37			15,37	
Котельная № 28	МКУ ОД ОМС	Бюджет	с. Пшада ул. Ленина				36,66			36,66	
Котельная № 28	МБОУ СОШ № 20	Бюджет	ул. Советская ,37 с. Пшада		есть		426,73			426,73	
Котельная № 28	МБДОУ д/с "Золотой петушок" № 19	Бюджет	ул. Красная,53 , с. Пшада		есть		163,29			163,29	
Котельная № 28	МБОУ ДОД ДЮЦ "Росток"	Бюджет	ул.Красная, 53		есть		42,49			42,49	
Котельная № 28	МБУЗ "Станция скорой медицинской помощи"	Бюджет	ул. Красная ,1 с. Пшада				21,80			21,80	

Схема теплоснабжения
муниципального образования город-курорт Геленджик Краснодарского края на период до 2032 года
Приложения

Котельная, адрес	наименование абонента	группа потребителей	Адрес (объект)	этажность	Прибор учета, тип, место установки		РЕАЛИЗАЦИЯ за 2017 год				
					отопление	ГВС	всего				
							Отопление	ГВС всего	Пар	ИТОГО	Х/вода для ГВС
						Гкал	Гкал	Гкал	Гкал	м3	
1	2	3	4	5	6	7	8	9	10	11	12
Котельная № 28	МБУЗ "Городская поликлиника"	Бюджет	ул. Красная,12 с.Пшада				38,69			38,69	
Котельная № 28	МОУ ДОД "Школа искусств"	Бюджет	ул. Красная ,53 с. Пшада		есть		71,75			71,75	
Котельная № 28	ИП Сидоренко И.В.	Прочие (конечный потребитель)	Красная,49 Пшада		есть		4,55			4,55	
Котельная № 28	МУП "Геленджикфармация" № 489	Прочие (конечный потребитель)	ул. Красная ,12 с. Пшада				5,43			5,43	
Котельная № 29	ул.ЦЕНТРАЛЬНАЯ, дом 47, лит.а	Население ("прямые" - МКД)	ул.ЦЕНТРАЛЬНАЯ, дом 47, лит.а	2	Не установлен		91,43			91,43	
Котельная № 30	ул.ЦЕНТРАЛЬНАЯ, дом 49, лит.а	Население ("прямые" - МКД)	ул.ЦЕНТРАЛЬНАЯ, дом 49, лит.а	2	Не установлен		100,58			100,58	

Схема теплоснабжения
муниципального образования город-курорт Геленджик Краснодарского края на период до 2032 года

Приложения

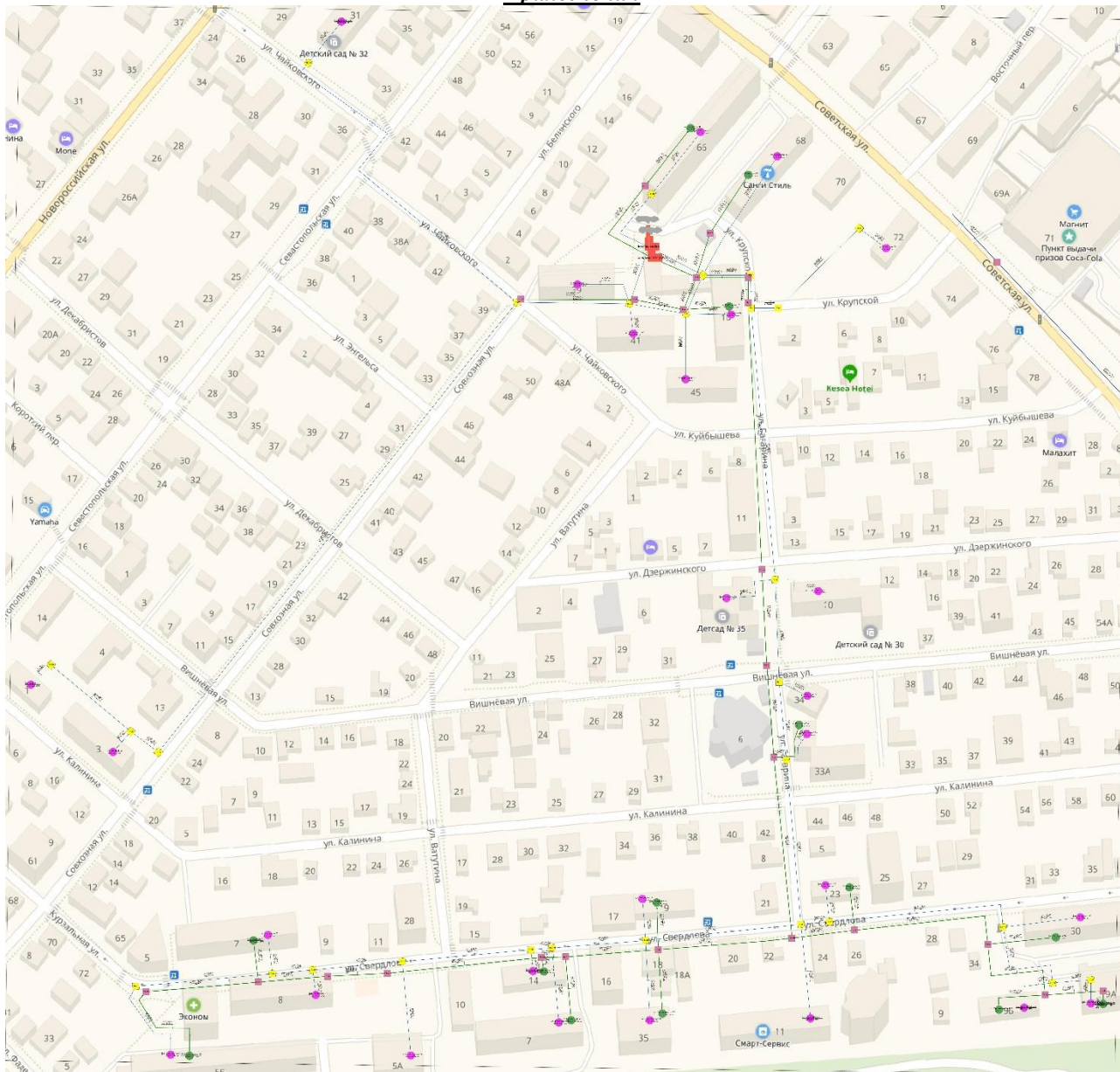


Рисунок 2 - Котельная № 4 ул. Чайковского, 39б

Схема теплоснабжения
муниципального образования город-курорт Геленджик Краснодарского края на период до 2032 года
Приложения



Рисунок 3 - Котельная № 5, ул. Грибоедова, 25б

Схема теплоснабжения
муниципального образования город-курорт Геленджик Краснодарского края на период до 2032 года
Приложения

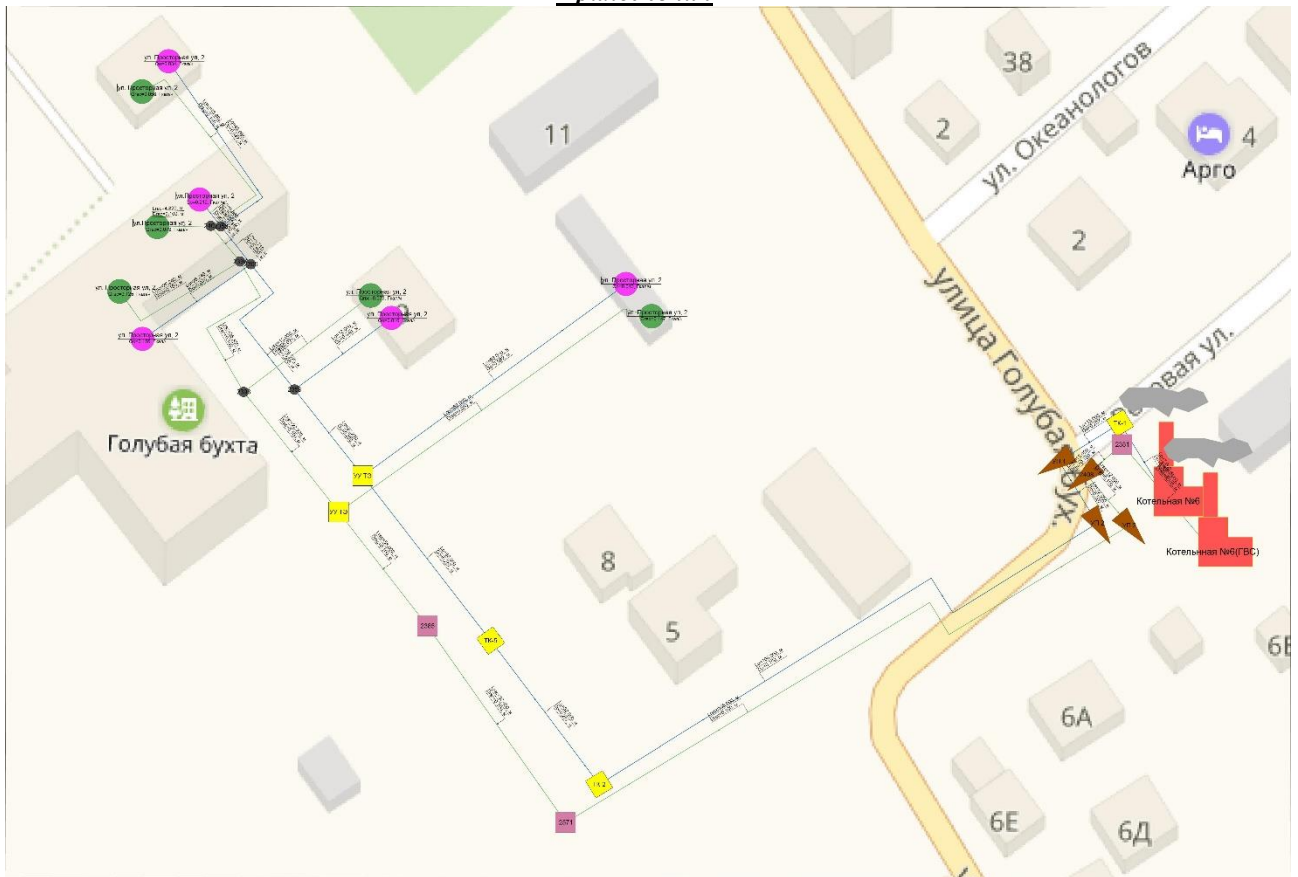


Рисунок 4 - Котельная № 6, ул. Розовая, 23и

Схема теплоснабжения
муниципального образования город-курорт Геленджик Краснодарского края на период до 2032 года

Приложения

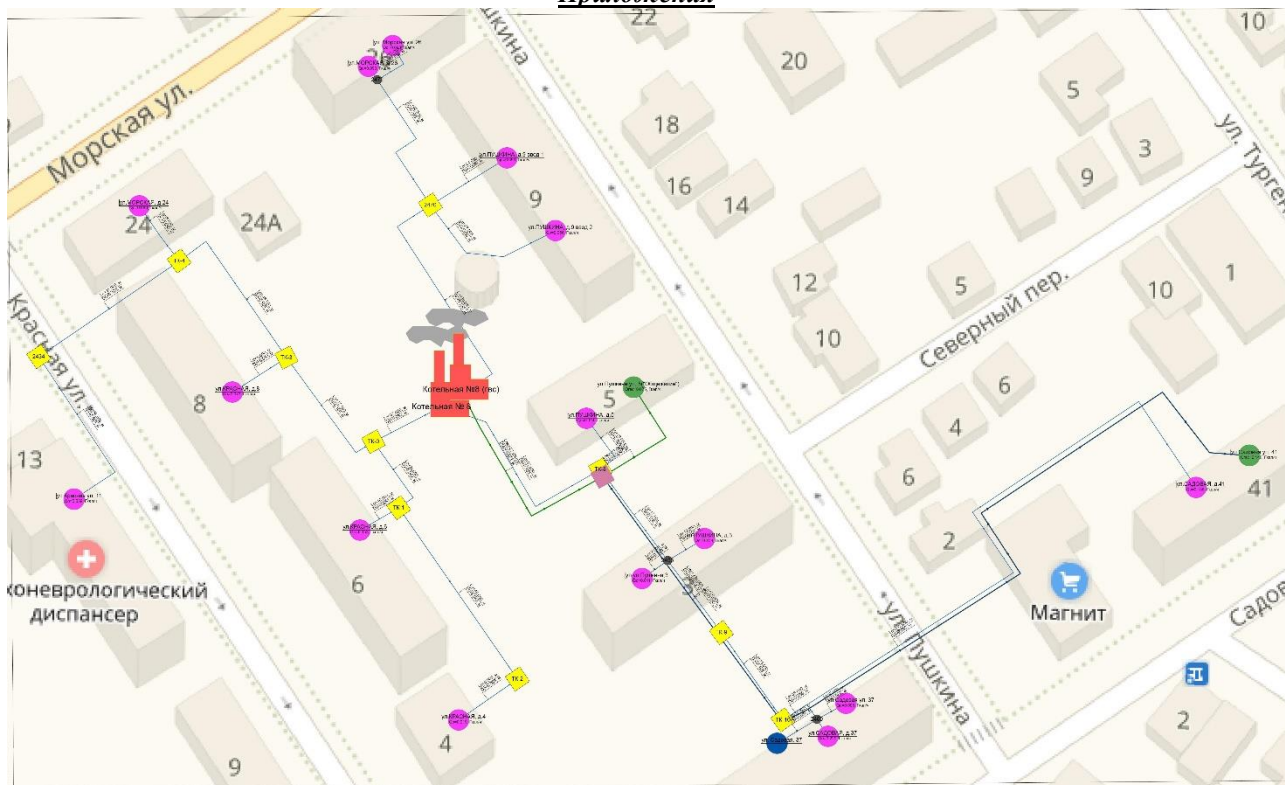


Рисунок 5 - Котельная № 8 ул. Пушкина, 56

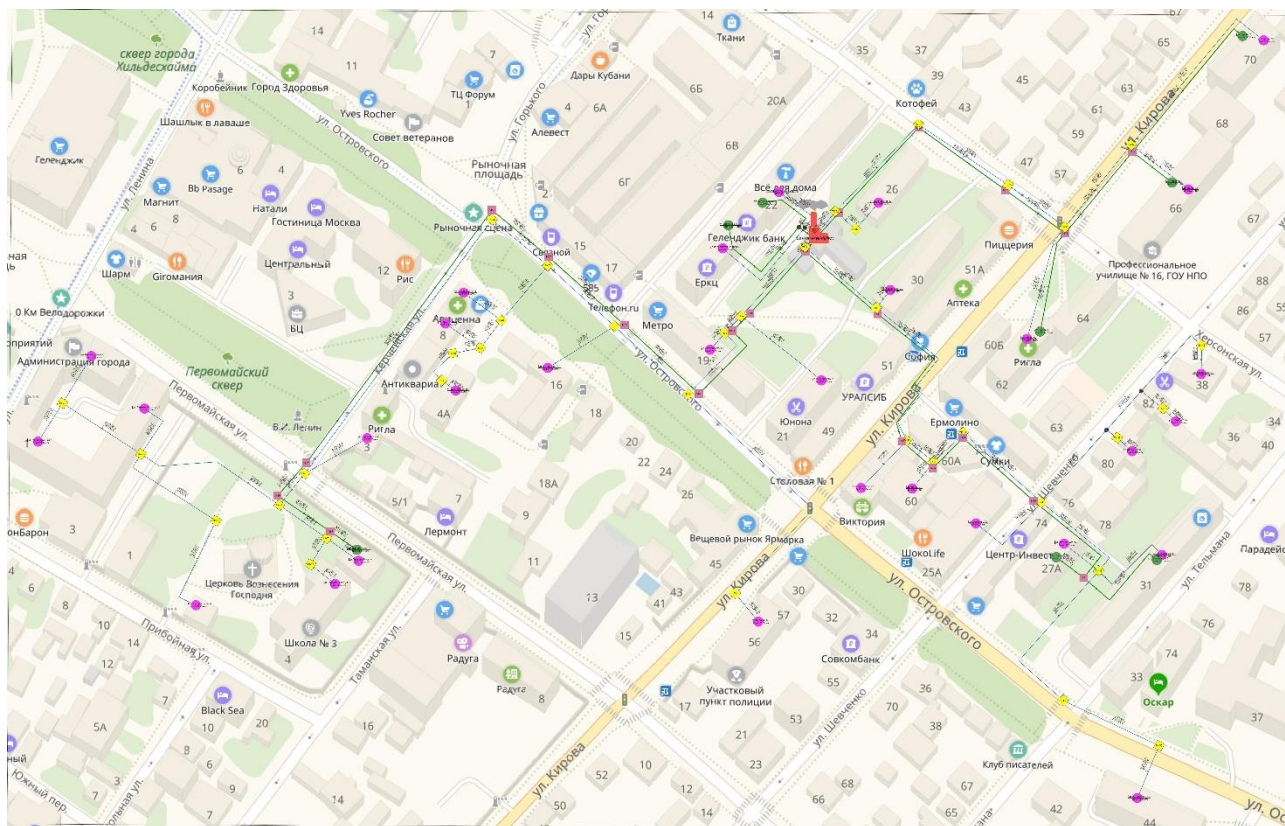


Рисунок 6 - Котельная № 10, ул. Херсонская, 266

Схема теплоснабжения
муниципального образования город-курорт Геленджик Краснодарского края на период до 2032 года

Приложения

Схема №9. Котельная № 18, ул. Туристическая, 21а и пьезометрический график

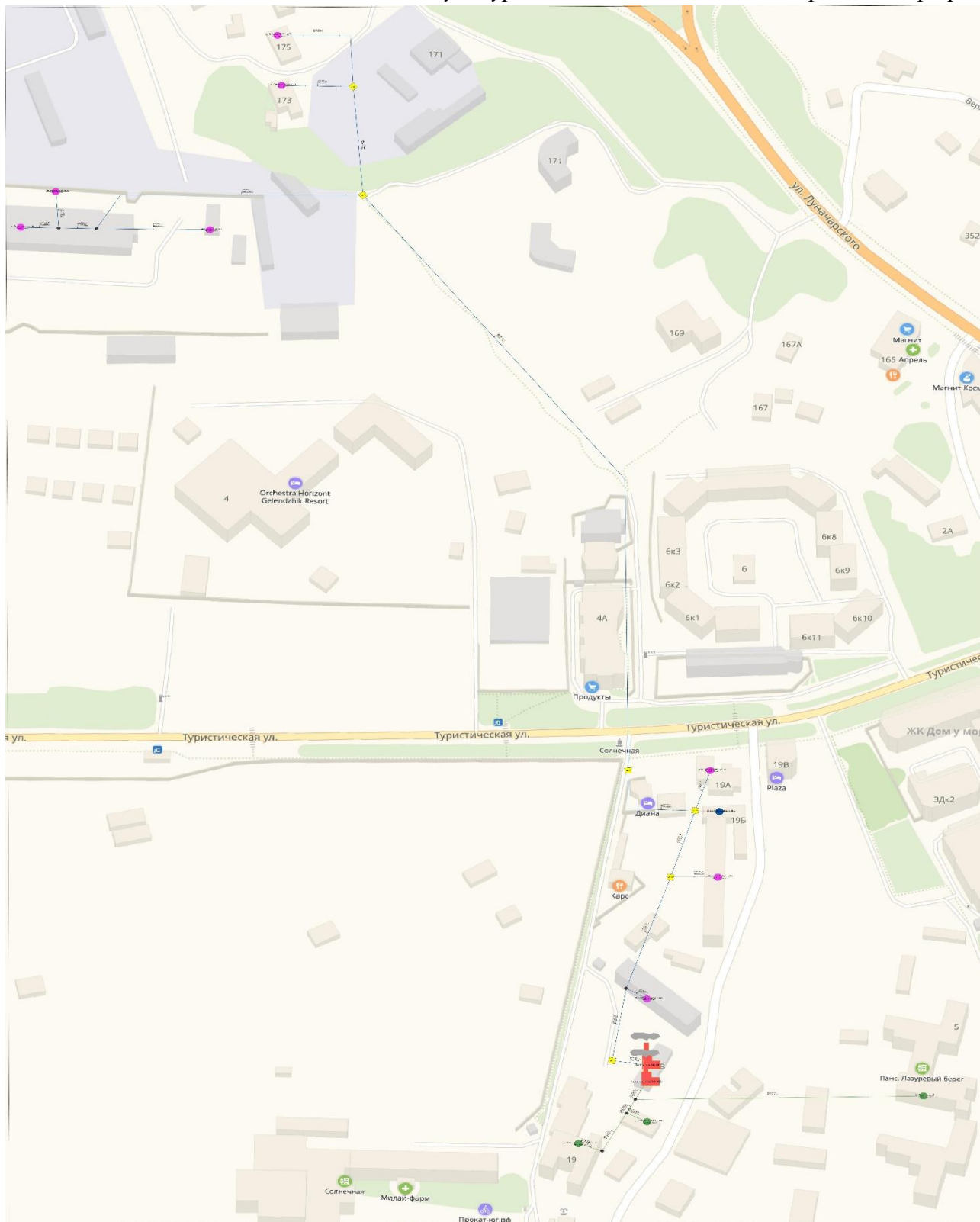


Рисунок 9 - Котельная № 18, ул. Туристическая, 21а

Схема теплоснабжения
муниципального образования город-курорт Геленджик Краснодарского края на период до 2032 года

Приложения

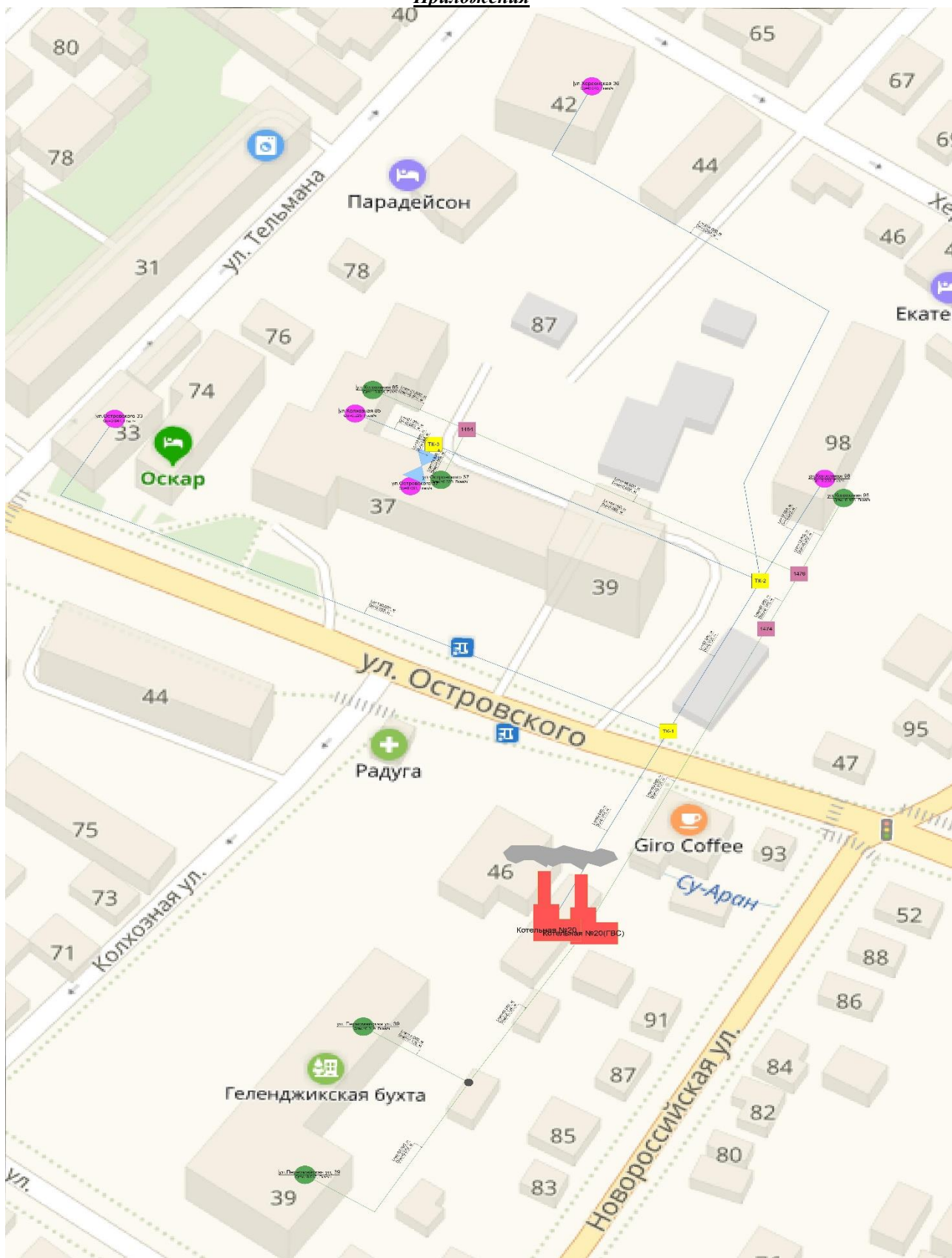


Рисунок 10 - Котельная № 20, ул. Первомайская, 39б

Схема теплоснабжения
муниципального образования город-курорт Геленджик Краснодарского края на период до 2032 года
Приложения

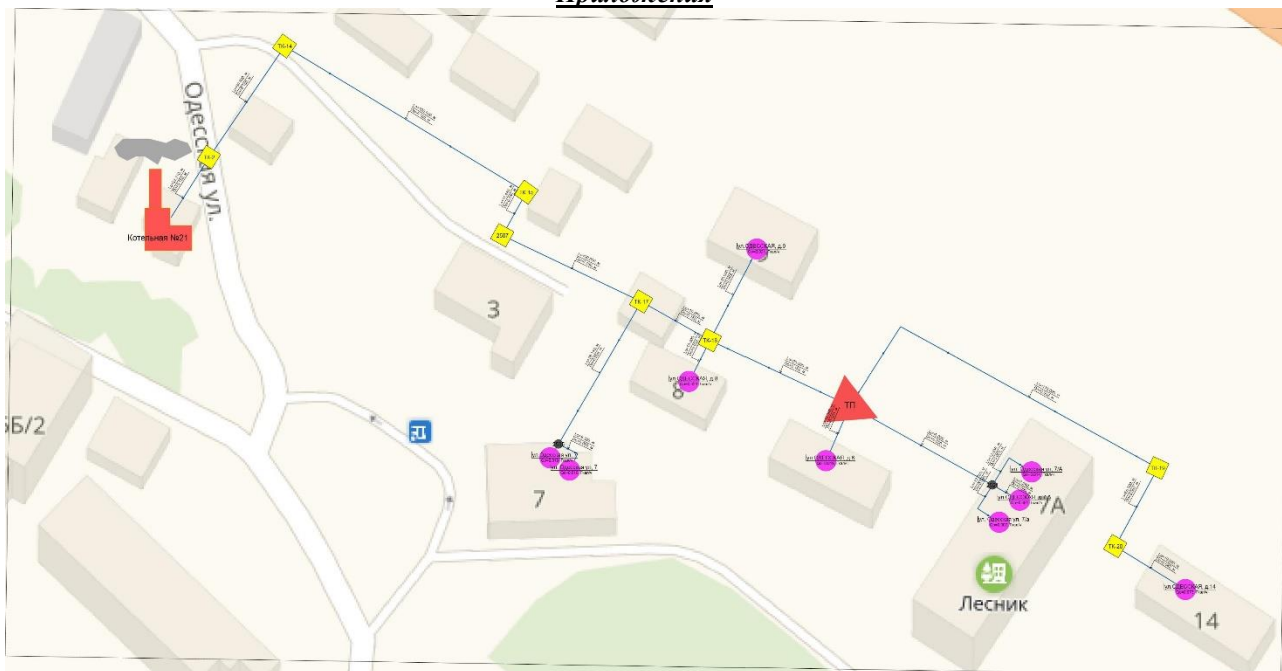


Рисунок 11 - Котельная № 21, ул. Одесская, 10в

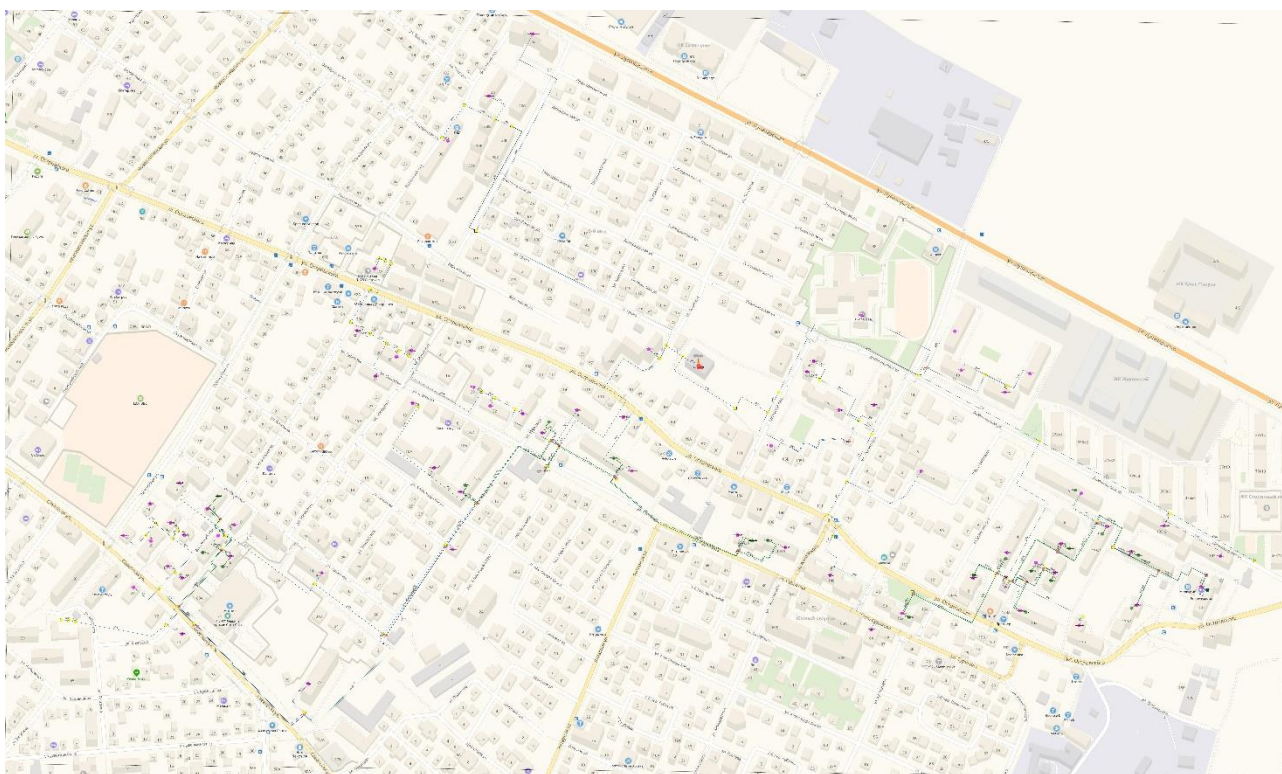


Рисунок 12 - Котельная № 22 пер. Сосновый, 3

Схема теплоснабжения
муниципального образования город-курорт Геленджик Краснодарского края на период до 2032 года
Приложения



Рисунок 13 - Котельная № 7, Марьино Роцца, ул. Ленина, 37в

Схема теплоснабжения
муниципального образования город-курорт Геленджик Краснодарского края на период до 2032 года
Приложения

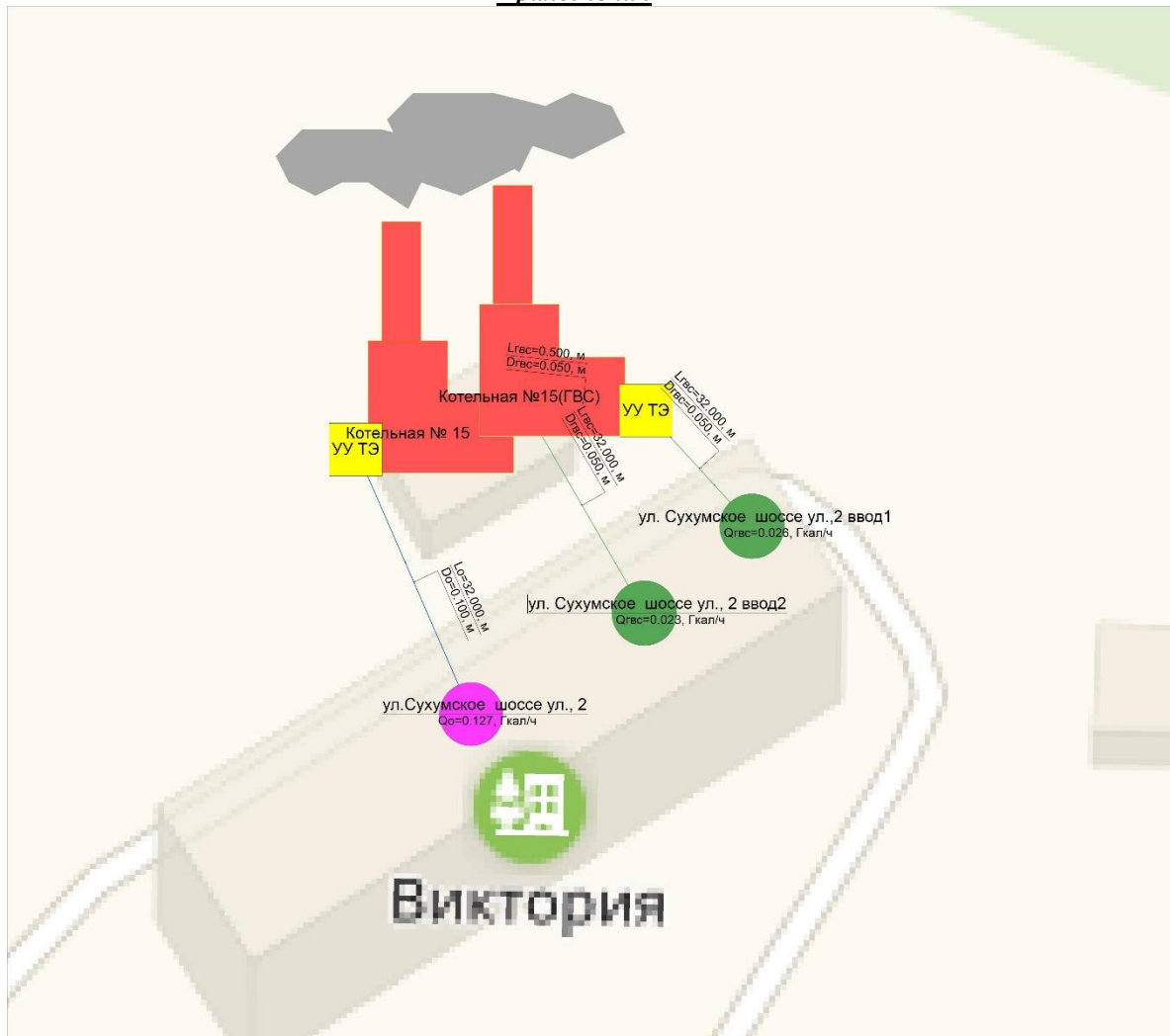


Рисунок 14 - Котельная № 15, пансионат «Виктория»

Схема теплоснабжения
муниципального образования город-курорт Геленджик Краснодарского края на период до 2032 года

Приложения

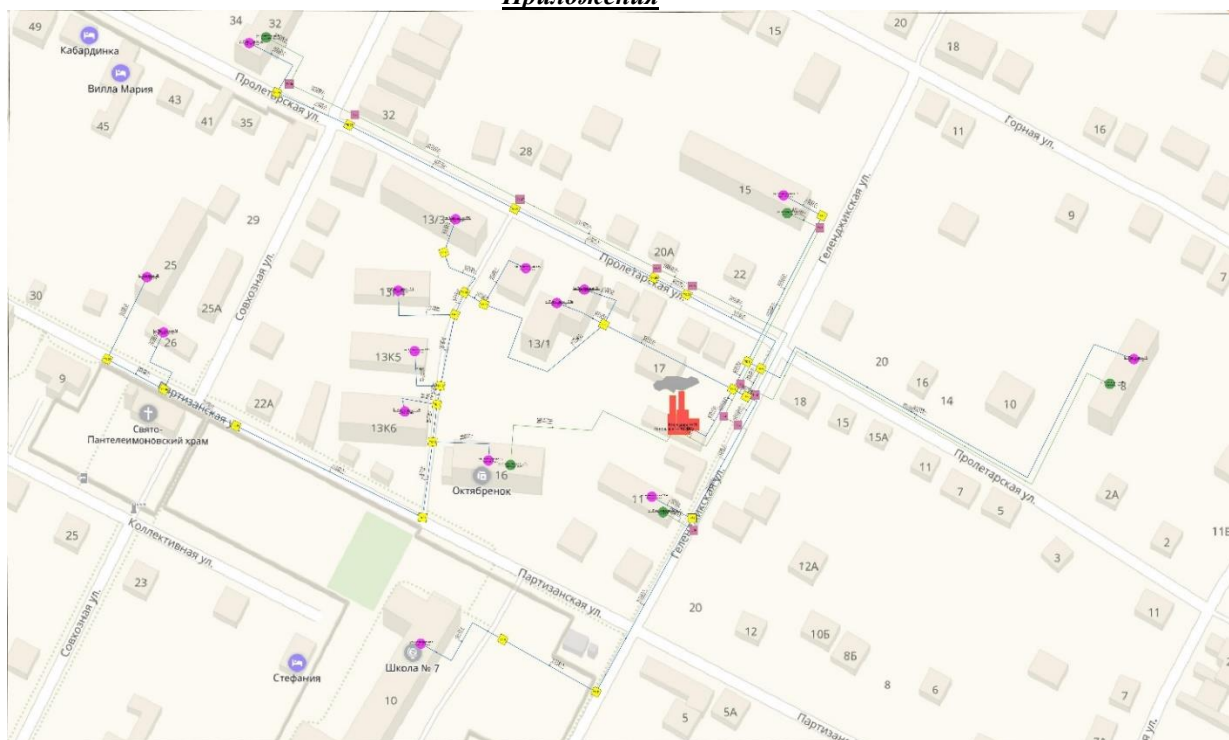


Рисунок 15 - Котельная № 16, ул. Геленджикская, 13а

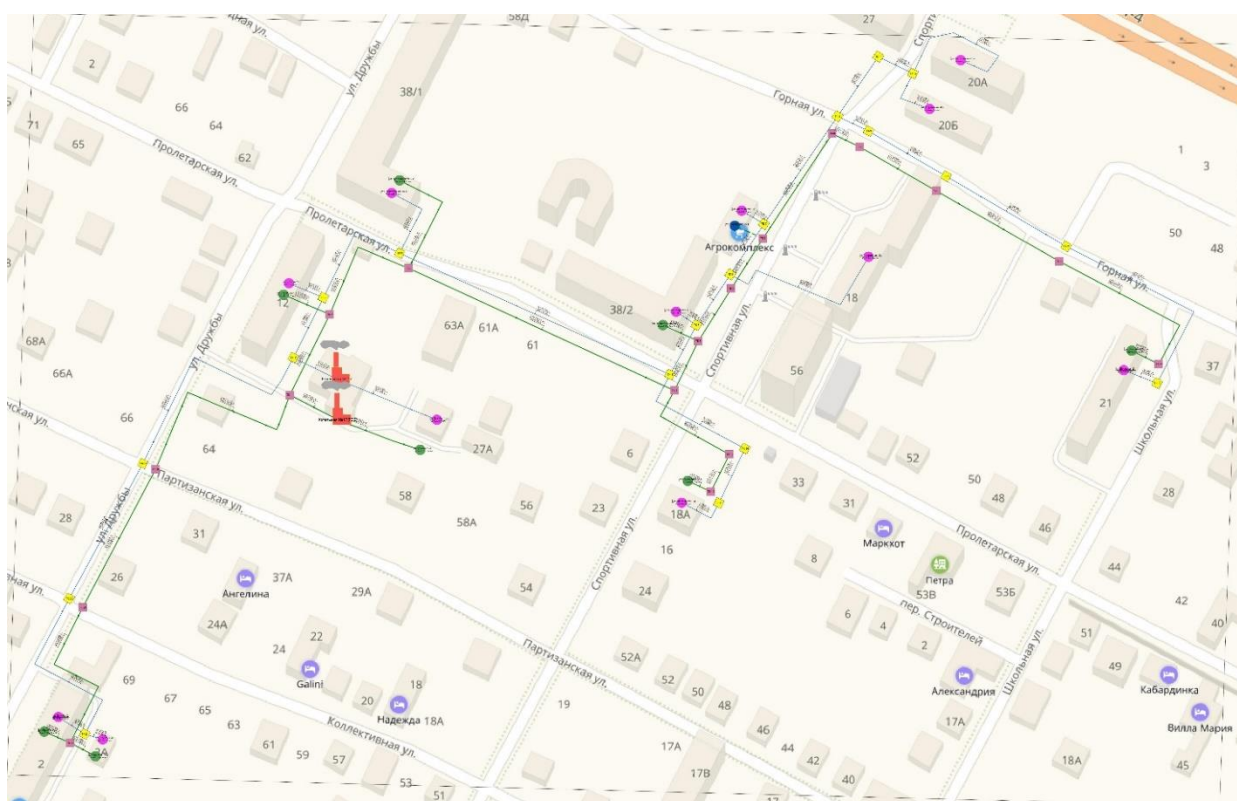


Рисунок 16 - Котельная № 17, ул. Дружбы, 12в

Схема теплоснабжения
муниципального образования город-курорт Геленджик Краснодарского края на период до 2032 года
Приложения

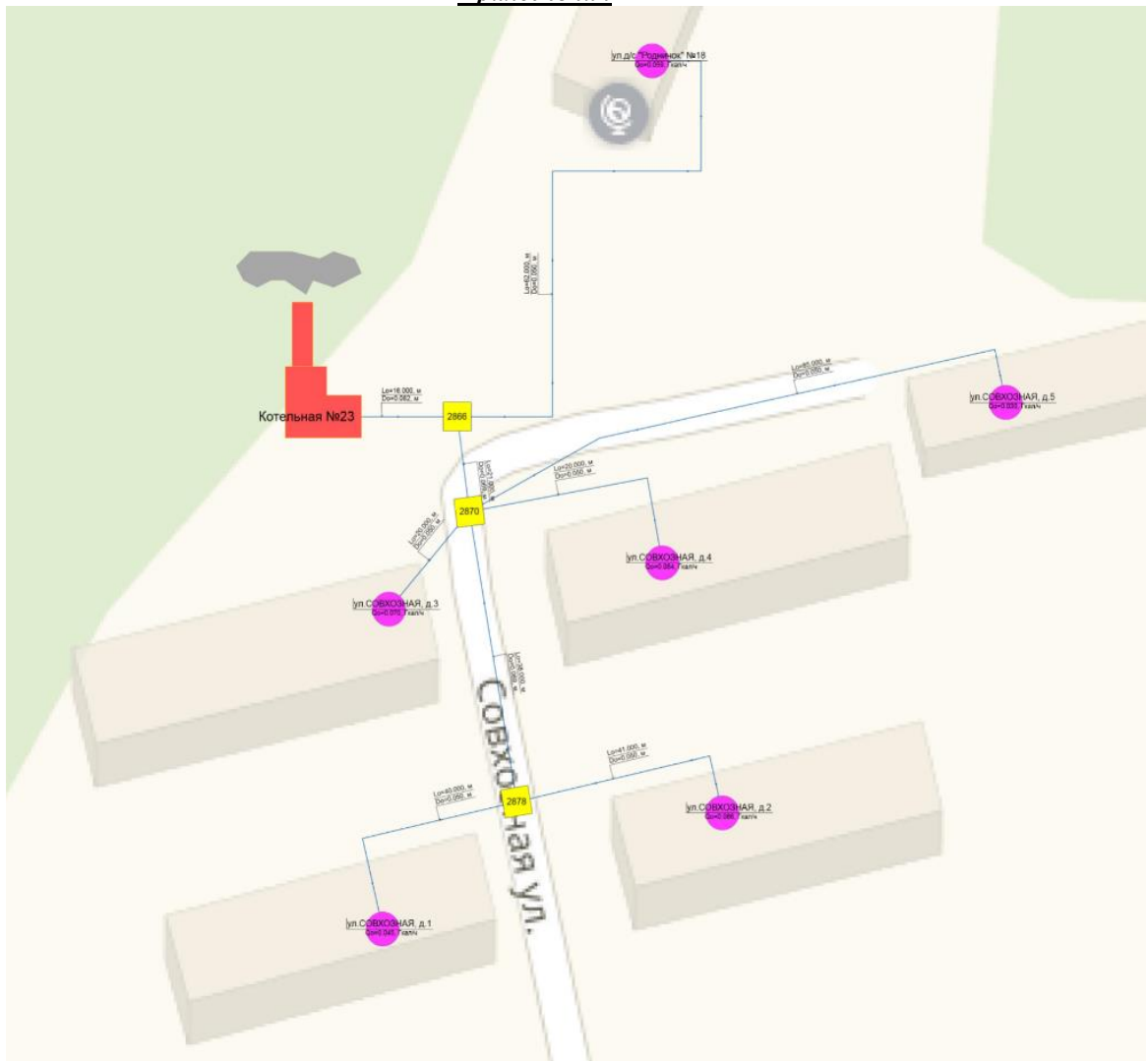


Рисунок 17 - Котельная № 23, ул. Совхозная, 4а

Схема теплоснабжения
муниципального образования город-курорт Геленджик Краснодарского края на период до 2032 года
Приложения



Рисунок 18 - Котельная № 24 ул. Короленко, 16а

Схема теплоснабжения
муниципального образования город-курорт Геленджик Краснодарского края на период до 2032 года
Приложения

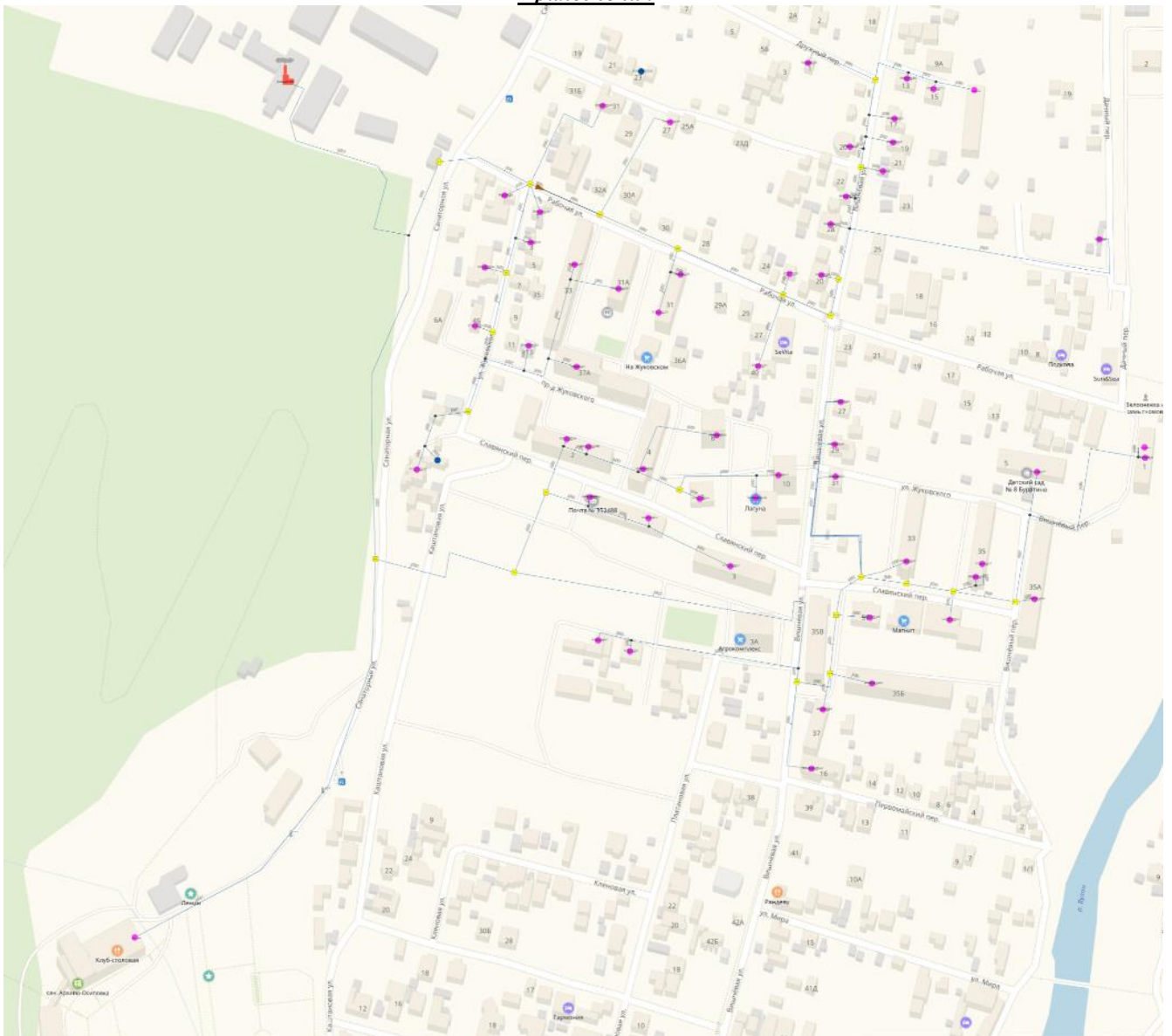


Рисунок 19 - Котельная № 25, ул. Сосновая щель, 4

Схема теплоснабжения
муниципального образования город-курорт Геленджик Краснодарского края на период до 2032 года
Приложения

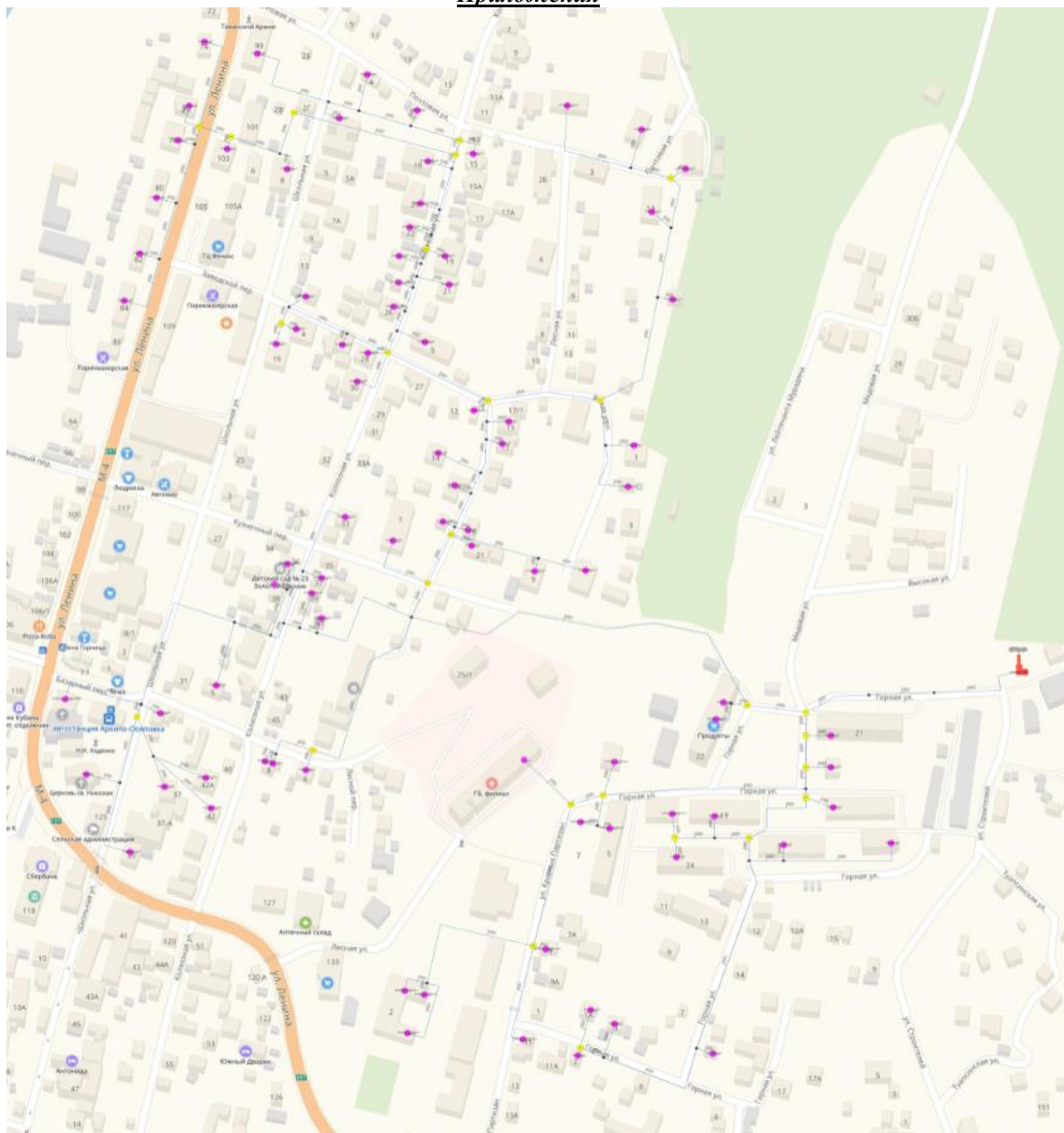


Рисунок 20 - Котельная № 26, ул. Горная, 29а

Схема теплоснабжения
муниципального образования город-курорт Геленджик Краснодарского края на период до 2032 года
Приложения

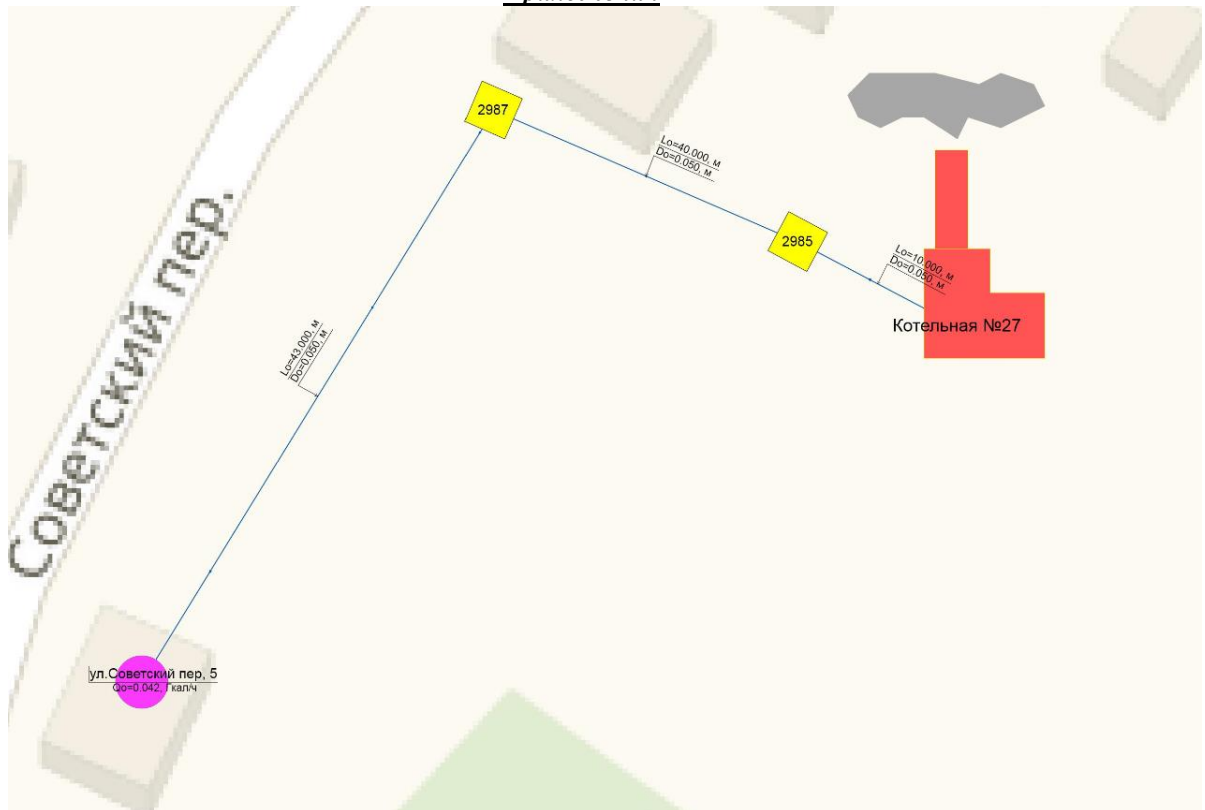


Рисунок 21 - Котельная № 27, пер. Советский, 19а

Схема теплоснабжения
муниципального образования город-курорт Геленджик Краснодарского края на период до 2032 года
Приложения

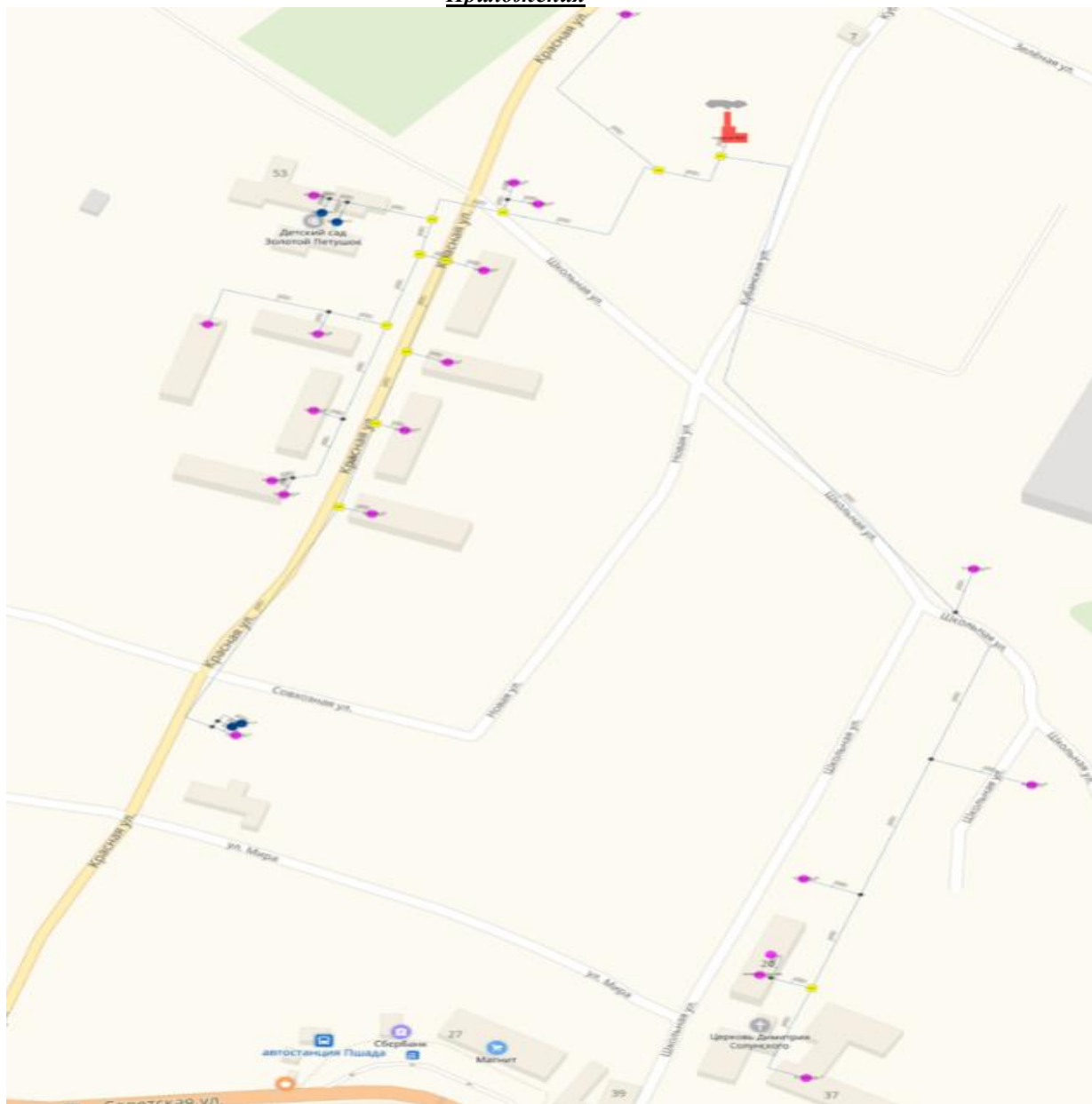


Рисунок 22 - Котельная №28, ул. Кубанская, 1а