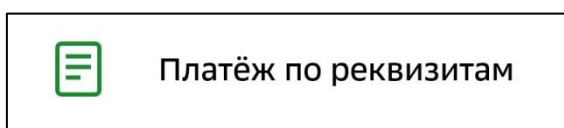

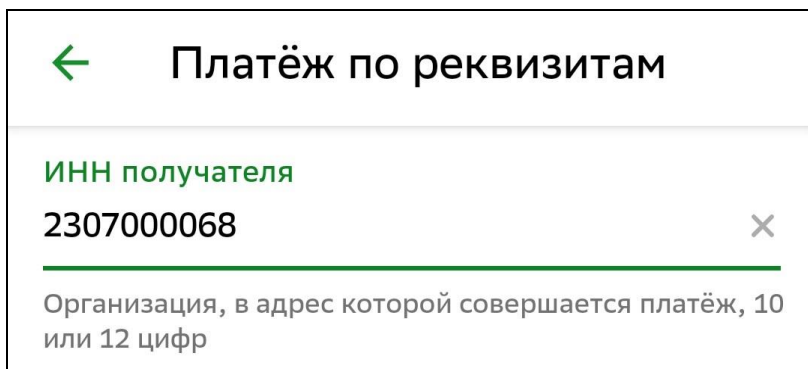


## Инструкция для успешной оплаты курортного сбора через Сбербанк онлайн

- 1 Заходим в личный кабинет Сбербанк Онлайн
- 2 Во вкладке «Платежи» находим функцию «Платёж по реквизитам»



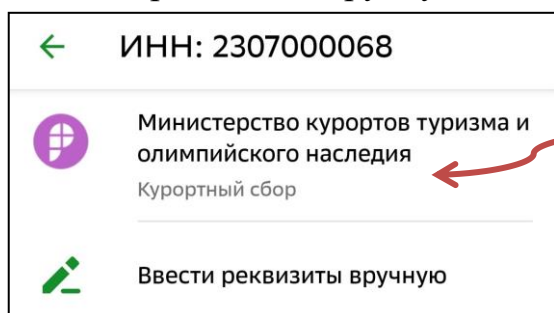
- 3 Заходим в «Платёж по реквизитам», в окошко «ИНН получателя» вводим ИНН Министерства курортов «**2307000068**»



Далее нажимаем на кнопку

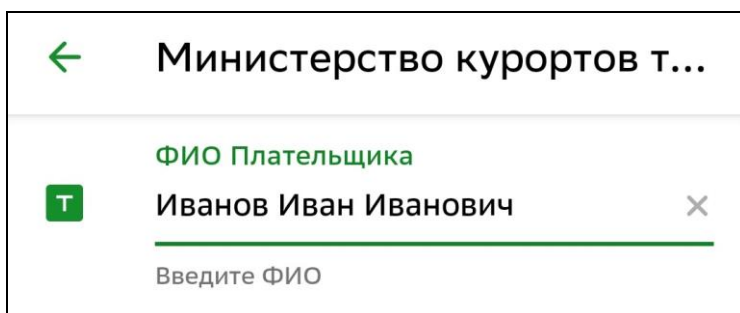
Продолжить

- 4 В следующем окне нажимаем на «Министерство курортов...»  
Ввести реквизиты вручную НЕ ТРОГАЕМ



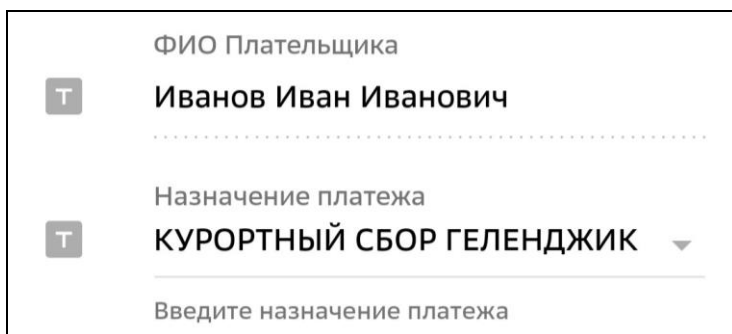
Нажимать сюда

- 5 В следующей вкладке «ФИО Плательщика» будет указано Ваше ФИО, ЕСЛИ ВЫ ПЛАТИТЕ НЕ ЗА СЕБЯ: нажимаем на крестик и вводим ФИО того за кого платите



Нажимаем кнопку «Продолжить»

- 6 В окне «Назначение платежа» выбираем «КУРОРТНЫЙ СБОР ГЕЛЕНДЖИК»



Нажимаем кнопку «Продолжить»

- 7 В следующей вкладке заполняются ТОЛЬКО серые поля

1. ИНН оператора курортного сбора это ВАШ ИНН/ИНН ТОГО ЗА КОГО ПЛАТИТЕ (внимательно проверяйте правильность введённых данных)



2. В поле «Курорт.сбор за период» вводим номер текущего квартала и год (например: 4 кв 2022г)



3. В поле «Адрес» вводим адрес вашего объекта размещения

  
Введите адрес

4. В поле «Вид документа» выбираем «ИНН», в поле «Номер документа» вводим ИНН индивидуального предпринимателя

  
Выберите вид документа, удостоверяющего личность  
Введите номер и/или серию документа (без пробелов)

Нажимаем кнопку «Продолжить»

- 8) На следующей странице проверяем всю заполненную информацию и в самом конце вводим собранную сумму курортного сбора (ВНИМАТЕЛЬНО ПРОВЕРТЕ ЧТОБЫ СУММА КУРОРТНОГО СБОРА ДЕЛИЛАСЬ НА 30 БЕЗ ОСТАТКА)

Сумма платежа  
15 570₽

Продолжить

$$15570 \div 30 = 519$$



$$14750 \div 30 = 491.666666667$$



Нажимаем кнопку «Продолжить»

- 9) На следующей вкладке нажимаем «Оплатить»

Оплатить 15 570 ₽

- 10) Сохраняем чек и отправляем его вместе с отчетом по электронной почте

Сохранить или отправить чек