

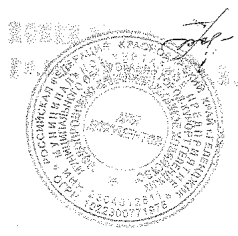
# Бухгалтерский баланс

на 31 декабря 2017 г.

Форма по ОКУД \_\_\_\_\_  
 Дата (число, месяц, год) \_\_\_\_\_  
 Организация Муниципальное унитарное предприятие Муниципального образования город-курорт Геленджик "Водопроводно-канализационное хозяйство" по ОКПО \_\_\_\_\_  
 Идентификационный номер налогоплательщика \_\_\_\_\_ ИНН \_\_\_\_\_  
 Вид экономической деятельности Распределение воды для питьевых и промышленных нужд по ОКВЭД \_\_\_\_\_  
 Организационно-правовая форма / форма собственности Муниципальное унитарное предприятие по ОКОПФ / ОКФС \_\_\_\_\_  
 Единица измерения: в тыс. рублей по ОКЕИ \_\_\_\_\_  
 Местонахождение (адрес) 353460, Краснодарский край, Геленджик г, Новороссийская ул, дом № 150

Коды		
0710001		
31	12	2017
03249869		
2304012611		
36.00.2		
42	14	
384		

Пояснения	Наименование показателя	Код	На 31 декабря 2017 г.	На 31 декабря 2016 г.	На 31 декабря 2015 г.
	<b>АКТИВ</b>				
	<b>I. ВНЕОБОРОТНЫЕ АКТИВЫ</b>				
	Нематериальные активы	1110	-	-	-
	Результаты исследований и разработок	1120	-	-	-
	Нематериальные поисковые активы	1130	-	-	-
	Материальные поисковые активы	1140	-	-	-
	Основные средства	1150	496 803	442 417	438 965
	Доходные вложения в материальные ценности	1160	-	-	-
	Финансовые вложения	1170	-	-	-
	Отложенные налоговые активы	1180	-	-	-
	Прочие внеоборотные активы	1190	63 243	50 428	33 162
	Итого по разделу I	1100	560 047	492 845	472 127
	<b>II. ОБОРОТНЫЕ АКТИВЫ</b>				
	Запасы	1210	42 174	47 211	42 782
	Налог на добавленную стоимость по приобретенным ценностям	1220	64	64	171
	Дебиторская задолженность	1230	149 271	119 930	96 326
	Финансовые вложения (за исключением денежных эквивалентов)	1240	-	-	-
	Денежные средства и денежные эквиваленты	1250	35 037	2 286	798
	Прочие оборотные активы	1260	11 925	6 444	5 091
	Итого по разделу II	1200	238 472	175 936	145 168
	<b>БАЛАНС</b>	1600	798 518	668 781	617 295



Пояснения	Наименование показателя	Код	На 31 декабря 2017 г.	На 31 декабря 2016 г.	На 31 декабря 2015 г.
	<b>ПАССИВ</b>				
	<b>III. КАПИТАЛ И РЕЗЕРВЫ</b>				
	Уставный капитал (складочный капитал, уставный фонд, вклады товарищей)	1310	5 100	5 100	5 100
	Собственные акции, выкупленные у акционеров	1320	-	-	-
	Переоценка внеоборотных активов	1340	-	-	-
	Добавочный капитал (без переоценки)	1350	62 415	62 415	62 415
	Резервный капитал	1360	-	-	-
	Нераспределенная прибыль (непокрытый убыток)	1370	567 313	445 272	414 217
	Итого по разделу III	1300	634 828	512 787	481 732
	<b>IV. ДОЛГОСРОЧНЫЕ ОБЯЗАТЕЛЬСТВА</b>				
	Заемные средства	1410	-	-	-
	Отложенные налоговые обязательства	1420	6 637	5 250	6 002
	Оценочные обязательства	1430	-	-	-
	Прочие обязательства	1450	-	-	-
	Итого по разделу IV	1400	6 637	5 250	6 002
	<b>V. КРАТКОСРОЧНЫЕ ОБЯЗАТЕЛЬСТВА</b>				
	Заемные средства	1510	-	-	20 000
	Кредиторская задолженность	1520	157 054	150 744	109 560
	Доходы будущих периодов	1530	-	-	-
	Оценочные обязательства	1540	-	-	-
	Прочие обязательства	1550	-	-	-
	Итого по разделу V	1500	157 054	150 744	129 560
	<b>БАЛАНС</b>	1700	798 518	668 781	617 294

Руководитель

(подпись)

Ивашенко Геннадий  
Иванович

(расшифровка подписи)

6 февраля 2018 г.



**Отчет о финансовых результатах**  
за Январь - Декабрь 2017 г.

Муниципальное унитарное предприятие Муниципального образования  
**город-курорт Геленджик "Водопроводно-канализационное хозяйство"** по ОКПО  
 Идентификационный номер налогоплательщика \_\_\_\_\_ ИНН \_\_\_\_\_  
 Вид экономической деятельности Распределение воды для питьевых и промышленных нужд по ОКВЭД \_\_\_\_\_  
 Организационно-правовая форма / форма собственности \_\_\_\_\_  
**Муниципальное унитарное предприятие** / **Муниципальная** по ОКОПФ / ОКФС \_\_\_\_\_  
 Единица измерения: в тыс. рублей по ОКЕИ \_\_\_\_\_

Коды		
0710002		
31	12	2017
03249869		
2304012611		
36.00.2		
42	14	
384		

Пояснения	Наименование показателя	Код	За Январь - Декабрь 2017 г.	За Январь - Декабрь 2016 г.
	Выручка	2110	705 318	685 554
	Себестоимость продаж	2120	(549 508)	(565 102)
	Валовая прибыль (убыток)	2100	155 810	120 452
	Коммерческие расходы	2210	-	-
	Управленческие расходы	2220	(69 419)	(72 190)
	Прибыль (убыток) от продаж	2200	86 391	48 262
	Доходы от участия в других организациях	2310	-	-
	Проценты к получению	2320	774	-
	Проценты к уплате	2330	-	(1 886)
	Прочие доходы	2340	2 484	6 285
	Прочие расходы	2350	(4 992)	(13 752)
	Прибыль (убыток) до налогообложения	2300	84 657	38 909
	Текущий налог на прибыль	2410	(15 940)	(8 607)
	в т.ч. постоянные налоговые обязательства (активы)	2421	-	-
	Изменение отложенных налоговых обязательств	2430	(1 387)	752
	Изменение отложенных налоговых активов	2450	-	-
	Прочее	2460	-	-
	Чистая прибыль (убыток)	2400	67 330	31 054

Генеральный директор  
И.А. Дик



Пояснения	Наименование показателя	Код	За Январь - Декабрь 2017 г.	За Январь - Декабрь 2016 г.
	Результат от переоценки внеоборотных активов, не включаемый в чистую прибыль (убыток) периода	2510	-	-
	Результат от прочих операций, не включаемый в чистую прибыль (убыток) периода	2520	-	-
	Совокупный финансовый результат периода	2500	67 330	31 054
	Справочно			
	Базовая прибыль (убыток) на акцию	2900	-	-
	Разводненная прибыль (убыток) на акцию	2910	-	-

Руководитель

(подпись)

Иващенко Геннадий  
Иванович

(расшифровка подписи)

6 февраля 2018 г.



# Отчет об изменениях капитала

за Январь - Декабрь 2017 г.

Организация Муниципальное унитарное предприятие Муниципального образования город-курорт Геленджик "Водопроводно-канализационное хозяйство" по ОКПО 03249869

Идентификационный номер налогоплательщика по ИНН 2304012611

Вид экономической деятельности Распределение воды для питьевых и промышленных нужд по ОКВЭД 36.00.2


Организационно-правовая форма / форма собственности Муниципальное унитарное предприятие / Муниципальная по ОКПО / ОКФС 42 / 14

Единица измерения: в тыс. рублей по ОКЕИ 384


Коды		
Форма по ОКУД 0710003		
Дата (число, месяц, год)	31	12 2017
ИНН 2304012611		
по ОКВЭД 36.00.2		
по ОКПО / ОКФС 42 / 14		
по ОКЕИ 384		

## 1. Движение капитала

Наименование показателя	Код	Уставный капитал	Собственные акции, выкупленные у акционеров	Добавочный капитал	Резервный капитал	Нераспределенная прибыль (непокрытый убыток)	Итого
Величина капитала на 31 декабря 2015 г.	3100	5 100	-	62 415	-	414 217	481 732
<u>За 2016 г.</u>							
Увеличение капитала - всего:	3210	-	-	-	-	31 055	31 055
в том числе:							
чистая прибыль	3211	X	X	X	X	31 055	31 055
переоценка имущества	3212	X	X	-	X	-	-
доходы, относящиеся непосредственно на увеличение капитала	3213	X	X	-	X	-	-
дополнительный выпуск акций	3214	-	-	-	X	X	-
увеличение номинальной стоимости акций	3215	-	-	-	X	-	X
реорганизация юридического лица	3216	-	-	-	-	-	-
	3217	-	-	-	-	-	-
Уменьшение капитала - всего:	3220	-	-	-	-	-	-
в том числе:							
убыток	3221	X	X	X	X	-	-
переоценка имущества	3222	X	X	-	X	-	-
расходы, относящиеся непосредственно на уменьшение капитала	3223	X	X	-	X	-	-
уменьшение номинальной стоимости акций	3224	-	-	-	X	-	-
уменьшение количества акций	3225	-	-	-	X	-	-
реорганизация юридического лица	3226	-	-	-	-	-	-



Наименование показателя	Код	Уставный капитал	Собственные акции, выкупленные у акционеров	Добавочный капитал	Резервный капитал	Нераспределенная прибыль (непокрытый убыток)	Итого
Изменение добавочного капитала	3230	X	X	-	-	-	X
Изменение резервного капитала	3240	X	X	X	-	-	X
	3245	-	-	-	-	-	-
Величина капитала на 31 декабря 2016 г.	3200	5 100	-	62 415	-	445 272	512 787
<u>За 2017 г.</u>							
Увеличение капитала - всего:	3310	-	-	-	-	122 041	122 041
в том числе:							
чистая прибыль	3311	X	X	X	X	67 329	67 329
переоценка имущества	3312	X	X	-	X	-	-
доходы, относящиеся непосредственно на увеличение капитала	3313	X	X	-	X	54 712	54 712
дополнительный выпуск акций	3314	-	-	-	X	X	-
увеличение номинальной стоимости акций	3315	-	-	-	X	-	X
реорганизация юридического лица	3316	-	-	-	-	-	-
	3317	-	-	-	-	-	-
Уменьшение капитала - всего:	3320	-	-	-	-	-	-
в том числе:							
убыток	3321	X	X	X	X	-	-
переоценка имущества	3322	X	X	-	X	-	-
расходы, относящиеся непосредственно на уменьшение капитала	3323	X	X	-	X	-	-
уменьшение номинальной стоимости акций	3324	-	-	-	X	-	-
уменьшение количества акций	3325	-	-	-	X	-	-
реорганизация юридического лица	3326	-	-	-	-	-	-
дивиденды	3327	X	X	X	X	-	-
Изменение добавочного капитала	3330	X	X	-	-	-	X
Изменение резервного капитала	3340	X	X	X	-	-	X
	3345	-	-	-	-	-	-
Величина капитала на 31 декабря 2017 г.	3300	5 100	-	62 415	-	567 313	634 828



## 3. Чистые активы

Наименование показателя	Код	На 31 декабря 2017 г.	На 31 декабря 2016 г.	На 31 декабря 2015 г.
Чистые активы	3600	634 828	512 787	481 734

Руководитель

Иващенко Геннадий  
Иванович

(подпись)

(расшифровка подписи)

6 февраля 2018 г.



**Отчет о движении денежных средств  
за Январь - Декабрь 2017 г.**

Форма по ОКУД  
Дата (число, месяц, год)

Муниципальное унитарное предприятие Муниципального образования  
город-курорт Геленджик "Водопроводно-канализационное хозяйство" по ОКПО

Идентификационный номер налогоплательщика по ИНН  
Вид экономической деятельности Распределение воды для питьевых и промышленных нужд ОКВЭД

Организационно-правовая форма / форма собственности по ОКФС  
Муниципальное унитарное предприятие / Муниципальная по ОКЕИ

Единица измерения: в тыс. рублей по ОКЕИ

Коды		
0710004		
31	12	2017
03249869		
2304012611		
36.00.2		
42	14	
384		

Наименование показателя	Код	За Январь - Декабрь 2017 г.	За Январь - Декабрь 2016 г.
<b>Денежные потоки от текущих операций</b>			
Поступления - всего	4110	637 775	593 108
в том числе:			
от продажи продукции, товаров, работ и услуг	4111	631 647	593 108
арендных платежей, лицензионных платежей, роялти, комиссионных и иных аналогичных платежей	4112	-	-
от перепродажи финансовых вложений	4113	-	-
	4114	-	-
прочие поступления	4119	6 128	-
Платежи - всего	4120	(699 352)	(618 326)
в том числе:			
поставщикам (подрядчикам) за сырье, материалы, работы, услуги	4121	(390 720)	(293 603)
в связи с оплатой труда работников	4122	(167 950)	(175 289)
процентов по долговым обязательствам	4123	-	(1 886)
налога на прибыль организаций	4124	-	(8 853)
	4125	-	-
прочие платежи	4129	(140 682)	(138 695)
Сальдо денежных потоков от текущих операций	4100	(61 577)	(25 218)
<b>Денежные потоки от инвестиционных операций</b>			
Поступления - всего	4210	196 590	157 086
в том числе:			
от продажи внеоборотных активов (кроме финансовых вложений)	4211	-	-
от продажи акций других организаций (долей участия)	4212	-	-
от возврата предоставленных займов, от продажи долговых ценных бумаг (прав требования денежных средств к другим лицам)	4213	-	-
дивидендов, процентов по долговым финансовым вложениям и аналогичных поступлений от долевого участия в других организациях	4214	-	-
	4215	-	-
прочие поступления	4219	196 590	157 086
Платежи - всего	4220	(102 262)	(130 380)
в том числе:			
в связи с приобретением, созданием, модернизацией, реконструкцией и подготовкой к использованию внеоборотных активов	4221	(54 474)	(97 187)
в связи с приобретением акций других организаций (долей участия)	4222	-	-
в связи с приобретением долговых ценных бумаг (прав требования денежных средств к другим лицам), предоставление займов другим лицам	4223	-	-
процентов по долговым обязательствам, включаемым в стоимость инвестиционного актива	4224	-	-
	4225	-	-
прочие платежи	4229	(47 788)	(33 193)
Сальдо денежных потоков от инвестиционных операций	4200	94 328	26 706



Наименование показателя	Код	За Январь - Декабрь 2017 г.	За Январь - Декабрь 2016 г.
<b>Денежные потоки от финансовых операций</b>			
Поступления - всего	4310	-	35 000
в том числе:			
получение кредитов и займов	4311	-	35 000
денежных вкладов собственников (участников)	4312	-	-
от выпуска акций, увеличения долей участия	4313	-	-
от выпуска облигаций, векселей и других долговых ценных бумаг и др.	4314	-	-
	4315	-	-
прочие поступления	4319	-	-
Платежи - всего	4320	-	(35 000)
в том числе:			
собственникам (участникам) в связи с выкупом у них акций (долей участия) организации или их выходом из состава участников	4321	-	-
на уплату дивидендов и иных платежей по распределению прибыли в пользу собственников (участников)	4322	-	-
в связи с погашением (выкупом) векселей и других долговых ценных бумаг, возврат кредитов и займов	4323	-	-
	4324	-	-
прочие платежи	4329	-	(35 000)
Сальдо денежных потоков от финансовых операций	4300	-	-
Сальдо денежных потоков за отчетный период	4400	32 751	1 488
Остаток денежных средств и денежных эквивалентов на начало отчетного периода	4450	2 286	798
Остаток денежных средств и денежных эквивалентов на конец отчетного периода	4500	35 037	2 286
Величина влияния изменений курса иностранной валюты по отношению к рублю	4490	-	-

Руководитель

(подпись)

Ивашенко Геннадий  
Иванович

(расшифровка подписи)

6 февраля 2018 г.



## Расчет стоимости чистых активов

Муниципальное унитарное предприятие Муниципального образования город-курорт Геленджик  
 "Водопроводно-канализационное хозяйство"  
 (наименование организации)

Наименование показателя	Код строки бухгалтерского баланса	На 31 декабря 2017 г.	На 31 декабря 2016 г.	На 31 декабря 2015 г.
<b>Активы *</b>				
Нематериальные активы	1110	-	-	-
Результаты исследований и разработок	1120	-	-	-
Нематериальные поисковые активы	1130	-	-	-
Материальные поисковые активы	1140	-	-	-
Основные средства	1150	496 803	442 417	438 965
Доходные вложения в материальные ценности	1160	-	-	-
Финансовые вложения долгосрочные	1170	-	-	-
Отложенные налоговые активы	1180	-	-	-
Прочие необоротные активы	1190	63 243	50 428	33 162
Запасы	1210	42 174	47 211	42 782
Налог на добавленную стоимость по приобретенным ценностям	1220	64	64	171
Дебиторская задолженность*	1230	149 271	119 930	96 326
Финансовые вложения краткосрочные	1240	-	-	-
Денежные средства и денежные эквиваленты	1250	35 037	2 286	798
Прочие оборотные активы	1260	11 925	6 444	5 091
<b>ИТОГО активы</b>		<b>798 518</b>	<b>668 781</b>	<b>617 295</b>
<b>Пассивы</b>				
Заемные средства долгосрочные	1410	-	-	-
Отложенные налоговые обязательства	1420	6 637	5 250	6 002
Оценочные обязательства долгосрочные	1430	-	-	-
Прочие обязательства долгосрочные	1450	-	-	-
Заемные средства краткосрочные	1510	-	-	20 000
Кредиторская задолженность	1520	157 054	150 744	109 560
Оценочные обязательства краткосрочные	1540	-	-	-
Прочие обязательства краткосрочные	1550	-	-	-
<b>ИТОГО пассивы</b>		<b>163 690</b>	<b>155 994</b>	<b>135 562</b>
<b>Стоимость чистых активов</b>		<b>634 828</b>	<b>512 787</b>	<b>481 734</b>

\* - За исключением задолженности участников (учредителей) по взносам в уставный капитал.



## 2. Основные средства

## 2.1. Наличие и движение основных средств


Наименование показателя	Код	Период	На начало года		Изменения за период						На конец периода	
			персональная стоимость	накопленная амортизация	Поступило	Выбыло объектов		начислено амортизации	Пересчета		персональная стоимость	накопленная амортизация
						персональная стоимость	накопленная амортизация		персональная стоимость	накопленная амортизация		
Основные средства (без учета доходных вложений в материальные ценности) - всего	5200	за 2017г.	816 700	(374 568)	95 026	(268)	268	(40 640)	-	-	911 458	(414 940)
	5210	за 2016г.	780 680	(342 035)	43 144	(7 124)	6 748	(39 281)	-	-	816 700	(374 568)
в том числе:												
Здания	5201	за 2017г.	42 598	18 677	16 328	-	-	(1 206)	-	-	58 926	(19 883)
	5211	за 2016г.	43 050	(17 525)	(225)	(227)	133	(1 285)	-	-	42 598	(18 677)
Сооружения	5202	за 2017г.	602 733	(215 790)	41 124	(63)	63	(29 314)	-	-	643 794	(245 041)
	5212	за 2016г.	578 117	(196 177)	32 233	(7 617)	7 316	(26 928)	-	-	602 733	(215 790)
Машины и оборудование (кроме офисного)	5203	за 2017г.	148 372	(119 086)	32 885	(205)	205	(8 859)	-	-	181 061	(127 739)
	5213	за 2016г.	137 424	(109 648)	10 948	-	-	(9 437)	-	-	148 372	(119 086)
Производственный и хозяйственный инвентарь	5204	за 2017г.	882	(475)	4 679	-	-	(306)	-	-	5 561	(981)
	5214	за 2016г.	807	(324)	75	-	-	(151)	-	-	882	(475)
Транспортные средства	5205	за 2017г.	20 478	(19 038)	-	-	-	(698)	-	-	20 478	(19 736)
	5215	за 2016г.	20 478	(17 639)	-	-	-	(1 399)	-	-	20 478	(19 038)
Другие виды основных средств	5206	за 2017г.	1 323	(1 318)	-	-	-	(7)	-	-	1 323	(1 325)
	5216	за 2016г.	603	(587)	-	720	(701)	(30)	-	-	1 323	(1 318)
Офисное оборудование	5207	за 2017г.	313	(185)	-	-	-	(50)	-	-	313	(235)
	5217	за 2016г.	199	(135)	113	-	-	(50)	-	-	313	(185)
Учтено в составе доходных вложений в материальные ценности - всего	5220	за 2017г.	-	-	-	-	-	-	-	-	-	-
	5230	за 2016г.	-	-	-	-	-	-	-	-	-	-
в том числе:												
	5221	за 2017г.	-	-	-	-	-	-	-	-	-	-
	5231	за 2016г.	-	-	-	-	-	-	-	-	-	-




2.2. Незавершенные капитальные вложения

Наименование показателя	Код	Период	На начало года	Изменения за период			На конец периода
				затраты за период	списано	принято к учету в качестве основных средств или увеличена стоимость	
Незавершенное строительство и незавершенные операции по приобретению, модернизации и т.п. основных средств - всего	5240	за 2017г.	60 428	107 841	-	(95 028)	63 243
	5250	за 2016г.	33 162	62 648	(2 238)	(43 144)	50 428
в том числе:							
Наружная сеть водоснабжения г.Геленджик с Кабардинка м-н Солнечный, прот.1815 м	5241	за 2017г.	121	-	-	-	121
	5251	за 2016г.	121	-	-	-	121
Наружная сеть водоотведения г.Геленджик с Кабардинка м-н Солнечный, прот.1100 м	5242	за 2017г.	75	-	-	-	75
	5252	за 2016г.	75	-	-	-	75
Водозабор по ул.Туристическая	5243	за 2017г.	113	-	-	-	113
	5253	за 2016г.	-	113	-	-	113
Трансформаторная подстанция Новороссийская 150	5244	за 2017г.	1 067	100	-	1 167	-
	5254	за 2016г.	-	1 067	-	-	1 067
Напорный коллектор д. 530 мм от КНС до ОСК г.Геленджика	5245	за 2017г.	75	-	-	-	75
	5255	за 2016г.	75	-	-	-	75
Строительство трубопроводов водоснабжения в мкр.Досб-2 с.Кабардинка	5246	за 2017г.	-	18	-	-	18
	5256	за 2016г.	-	-	-	-	-
Напорный коллектор Д-800 мм от КНС-1 до КНС-2, от КНС-2 до КНС-3 с. Дуванморосе г. Геленджик	5247	за 2017г.	937	-	-	-	937
	5257	за 2016г.	937	-	-	-	937
Реконструкция сооружения метантена	5248	за 2017г.	1 066	-	-	-	1 066
	5258	за 2016г.	1 066	-	-	-	1 066
Реконструкция СКК Гринченко-КНС ул.Революционная д.800мм Л- 500м	5249	за 2017г.	471	-	-	-	471
	5259	за 2016г.	471	-	-	-	471
Реконструкция СКК Крымская -Гринченко ул.Революционная д.800мм Л- 400м		за 2017г.	408	-	-	-	408
		за 2016г.	408	-	-	-	408
Наружные сети водоснабжения в мкр. Досб-2 с.Кабардинка ул.Геленджикская		за 2017г.	547	95	-	-	642
		за 2016г.	547	-	-	-	547
Реконструкция ВП по ул.Р.Люксембург (Новорос.-Горького)		за 2017г.	-	14	-	-	14
		за 2016г.	-	-	-	-	-
Опто-волоконная линия "Безопасный город"		за 2017г.	-	195	-	-	195
		за 2016г.	-	-	-	-	-
Наружные сети водоотведения в мкр. Досб-2 с.Кабардинка ул.Геленджикская		за 2017г.	220	40	-	-	260
		за 2016г.	220	-	-	-	220
Реконструкция КК по ул.Советская д400мм (ул.Тельмана-Революционная)		за 2017г.	-	34	-	-	34
		за 2016г.	-	-	-	-	-
Устройство ограждающ конструкций переня иловых площадок		за 2017г.	860	-	-	-	860
		за 2016г.	860	-	-	-	860
Устройство ограждающ конструкций вторичных иловых площадок		за 2017г.	860	-	-	-	860
		за 2016г.	860	-	-	-	860

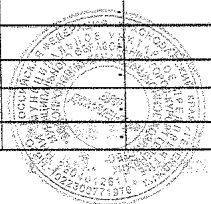
ОСЖ для ульиш С33	за 2017г.	1 955	-	-	1 955
	за 2016г.	1 955	-	-	1 955
Канализационная сеть д по ул.Совхозная Марьяна Роца	за 2017г.	-	77	-	77
	за 2016г.	-	-	-	-
Разведочная скважина р-ндК	за 2017г.	-	77	-	77
	за 2016г.	-	-	-	-
Реконструкция в/в ул.Революционная с.Каб-ка (Мира-Спорт)	за 2017г.	-	1 585	-	1 585
	за 2016г.	-	-	-	-
Канализационная сеть мкр. Марьянский, ул.Адм.Серебрякова	за 2017г.	-	92	-	92
	за 2016г.	-	-	-	-
Строительство водовода ул.Королено-МКЗ ЗАО Дивноморская с.Дивноморское	за 2017г.	-	60	-	60
	за 2016г.	-	-	-	-
Канализация по ул.Грибоедова-Молодежная Д200мм L.100мм	за 2017г.	790	-	790	-
	за 2016г.	790	-	-	790
КНС (дельфин)	за 2017г.	12 825	3 504	-	16 328
	за 2016г.	5 932	6 893	-	12 825
Строительство КНС м/н Марьянский ул.Бермана Д160мм	за 2017г.	-	257	242	15
	за 2016г.	-	-	-	-
ОСЖ ХБСВ в с.Михайловский перевал 200мс	за 2017г.	235	97	-	332
	за 2016г.	-	235	-	235
Водовод ДУ200 ГоголеХоденкоЛуначарского	за 2017г.	-	226	-	226
	за 2016г.	-	-	-	-
Водовод ДУ110 ГорнаяИСОЛНЧЕНЬИЙ	за 2017г.	-	243	-	243
	за 2016г.	-	-	-	-
Водовод ДУ200ЦуликоскогоГисарева	за 2017г.	-	306	-	306
	за 2016г.	-	-	-	-
РЧВ 5000 м3 ул.Туристическая	за 2017г.	9 349	9 544	-	18 893
	за 2016г.	-	9 349	-	9 349
РЧВ 5000 м3 отметка 113	за 2017г.	9 349	11 535	-	20 884
	за 2016г.	-	9 349	-	9 349
РЧВ 2000 м3 с.Дивноморское	за 2017г.	4 110	-	-	4 110
	за 2016г.	-	4 110	-	4 110
РЧВ 700 м3 с.Пищада	за 2017г.	1 909	-	-	1 909
	за 2016г.	-	1 909	-	1 909
Насос канализационный S2.90.300.3150.4.74S.H.550.G.N.D.51D.Z	за 2017г.	-	8 527	4 263	4 263
	за 2016г.	-	-	-	-
Насос СМ 125-80-315/4 с 22*1500 (ВЗМЗ)	за 2017г.	82	-	82	-
	за 2016г.	-	82	-	82
насос СД 250-22,5 37кВт без фундаментной плиты	за 2017г.	178	-	178	-
	за 2016г.	-	178	-	178
Насосный агрегат СМ 150-125-315/4	за 2017г.	-	169	-	169
	за 2016г.	-	-	-	-
насос ЗЦВ 6-16-110 Дуб +шкаф управления СУ3-40	за 2017г.	287	-	287	-
	за 2016г.	-	287	-	287




MEZ FRENSTAT 200KW	за 2017г.	-	124	-	124
	за 2016г.	-	-	-	-
СЗББ-10-66-66 нрк	за 2017г.	59	-	-	59
	за 2016г.	-	176	-	118
насос канализационный ST2.100.200.409.4.62L.S.GND.511	за 2017г.	1 681	-	-	1 681
	за 2016г.	1 681	-	-	1 681
Насос ESPA ASPRI 35 5 MIN	за 2017г.	94	-	-	94
	за 2016г.	-	94	-	94
Щкаф управления пи-Control DC-S 3*80-94 9A SS-1-4 с датчиком уровня	за 2017г.	705	-	-	705
	за 2016г.	705	-	-	705
Установка повышения давления Wilo COR-2MM100/SKwEB-R	за 2017г.	-	-	-	-
	за 2016г.	-	1 182	1 182	-
Реконструкция ОКК ИГ - КНС2, КНС2-КНС1и КНС д.600мм	за 2017г.	-	7 716	-	7 716
	за 2016г.	-	5 859	-	5 859
Строительство В/С д110мм L230м м/н Марынский ул. Паустовского	за 2017г.	-	34	-	34
	за 2016г.	424	-	-	424
Строительство водопровода с.А/О, пер.Глухой, пр.125м д.63мм	за 2017г.	-	223	-	223
	за 2016г.	-	-	-	-
Реконструкция в/п ул.Ленина 76-80 в с.Архипо-Осинька	за 2017г.	-	84	-	84
	за 2016г.	-	-	-	-
Разведочная скв. ул.Туркестанская	за 2017г.	-	150	-	150
	за 2016г.	-	-	-	-
Водовод Ду 500 мм (2 очередь) от водозабра через 113 отметку до РЧВ 4500 м3 по ул. Новороссийской	за 2017г.	-	(262)	-	(262)
	за 2016г.	-	-	-	-
Реконструкция В/С ул.Чайковского (Новороссийская-Тельмана) Д110мм	за 2017г.	-	684	-	684
	за 2016г.	-	-	-	-
Реконструкция В/С с.Архипо-Осинька, пер.Заводской (Школьная-Ясная) 160мм	за 2017г.	-	698	-	698
	за 2016г.	-	-	-	-
Реконструкция перекачки В/С Леселдце ОСК д25мм	за 2017г.	-	1 189	-	1 189
	за 2016г.	-	-	-	-
Реконструкция В/С пер.Кузнецкий с.А/О (НС - Горная) д225мм	за 2017г.	-	1 938	-	1 938
	за 2016г.	-	-	-	-
Строительство К/С м/н Марынский ул.Бермана Д250мм L- 28м	за 2017г.	-	336	-	336
	за 2016г.	-	-	-	-
Канализационная сеть К№1467	за 2017г.	-	939	-	939
	за 2016г.	-	-	-	-
Водопровод хоз-питьевой 773м К№1476	за 2017г.	-	861	-	861
	за 2016г.	-	-	-	-
Сети водопровода 168м К№23.40.04.13075.1199 М.Жукова 1/5	за 2017г.	-	71	-	71
	за 2016г.	-	-	-	-
Сети бытовой канализации 153м К№23.40.04.13075.1192 М.Жукова 1/5	за 2017г.	-	65	-	65
	за 2016г.	-	-	-	-
набор ПАММ-2 Set	за 2017г.	-	66	-	66
	за 2016г.	-	-	-	-



Трансформаторная подстанция КТПМ	за 2017г.	-	47	-	47
	за 2016г.	-	-	-	-
Поставка станций биологической очистки сточных вод на р.Су-Аран	за 2017г.	-	17 747	-	17 747
	за 2016г.	-	-	-	-
Оборудование по объекту Строительство станции биологической очистки сточных вод на р.Су-Аран	за 2017г.	-	27 410	-	27 410
	за 2016г.	-	-	-	-
Дизельный генератор MEZ FRENSTAT 200кВт 250кВа № 0600416	за 2017г.	-	319	-	319
	за 2016г.	-	-	-	-
насос СИ100-65-250/4 подача50 напор20 МД7, 5кВт/1500об	за 2017г.	-	41	-	41
	за 2016г.	-	-	-	-
Моноблок Lenovo Idea Centre 300-23ISU	за 2017г.	-	40	-	40
	за 2016г.	-	-	-	-
Канализационная сеть	за 2017г.	-	1 892	-	1 892
	за 2016г.	-	-	-	-
Водопровод хозяйственно-питьевой	за 2017г.	-	5 727	-	5 727
	за 2016г.	-	-	-	-
Хлоратор-1000	за 2017г.	-	2 860	-	2 860
	за 2016г.	-	-	-	-
Моноблок Lenovo 720-24KB Core3-7100/8ГТ/1Т/8ГТХ 960A Wm10H	за 2017г.	-	49	-	49
	за 2016г.	-	-	-	-
Строительство сетей водоотведения д200мм мн Марьинский ул. Паустовского	за 2017г.	-	-	-	-
	за 2016г.	496	179	-	675
Строит.напорного канализ.коллектора от КНС до ул.Прибойной д.400мм длиной 650м	за 2017г.	-	-	-	-
	за 2016г.	14 419	-	-	14 419
Строительство КНС г.Геленджик, с.Архило-Осиповка, пер.Южный	за 2017г.	-	-	-	-
	за 2016г.	15	-	-	15
Канализационная сеть д 200 по ул.Ленина с.Марьяна Роца от КК-39 до КК-44 165м	за 2017г.	-	-	-	-
	за 2016г.	273	-	-	273
Канализационные сети по ул.Центральная в Михайловский перевал из ПЗ трубы d200 мм L 190м	за 2017г.	-	-	-	-
	за 2016г.	118	-	-	118
Строительство ВНС мн Марьинский ул.Брежнева Д110мм L- 155 м	за 2017г.	-	-	-	-
	за 2016г.	451	-	-	451
Строительство водопроводной сети д100мм с.Марьяна Роца	за 2017г.	-	-	-	-
	за 2016г.	284	263	-	527
Реконструкция ВНС 3-го подъема ЦТП-2	за 2017г.	-	-	-	-
	за 2016г.	-	436	-	436
Реконструкция ВНС 3-го подъема Ульяновская 23	за 2017г.	-	-	-	-
	за 2016г.	-	482	-	482
Реконструкция ВНС 3-го подъема Назимова 14	за 2017г.	-	-	-	-
	за 2016г.	-	570	-	570
Строительство КНС д250мм мн Марьинский ул.Сульжонского	за 2017г.	-	-	-	-
	за 2016г.	-	412	-	412
Строительство водопроводной сети пер.Большинчий д225мм	за 2017г.	-	-	-	-
	за 2016г.	-	2 540	-	2 540



Ремонтная ус-на ERGA ERDOO-660S (на базе POLSE) в конт. с АВР и СУ на базе	за 2017г.	-	-	-	-
	за 2016г.	-	3 517	-	3 517
Ремонтная ус-на ERGA ERDOO-660S (на базе Doosan DP160LB) в конт. с АВР и СУ на базе GSE7320	за 2017г.	-	-	-	-
	за 2016г.	-	3 517	-	3 517
Строительство ВНС д.110мм L85м м/н Маринский ул.Пастернака - Сульжонского	за 2017г.	-	-	-	-
	за 2016г.	-	173	-	173
Монтаж озонирующих устройств на КНС2	за 2017г.	-	-	-	-
	за 2016г.	-	336	-	336
Реконструкция в/л ул.Вулканская от ул.Ленина до ул.Степной в с.Ароло-Осиголка	за 2017г.	-	-	-	-
	за 2016г.	-	1 137	-	1 137
Строительство водопроводной сети д.63мм с. М.Роца пр. Счастливый	за 2017г.	-	-	-	-
	за 2016г.	-	377	-	377
Канализационная сеть по ул.Молодежная Д250мм L120м	за 2017г.	-	-	-	-
	за 2016г.	-	947	-	947
Канализационная сеть д 160 по ул.Ленина в/арына Роца	за 2017г.	-	-	-	-
	за 2016г.	-	130	-	130
Рек.я. напорного коллектора д 426мм на ОСК с.Кабардина	за 2017г.	-	-	-	-
	за 2016г.	-	483	-	483
Реконструкция ВНС 3-го подъема Косового 30	за 2017г.	-	-	-	-
	за 2016г.	-	514	-	514
Строительство КНС м/н Маринский ул.Бермана Д250мм L-40 м	за 2017г.	-	-	-	-
	за 2016г.	-	2 085	-	2 085
Реконструкция ВНС 3-го подъема Кирова 66	за 2017г.	-	-	-	-
	за 2016г.	-	258	-	258
Реконструкция ВНС 3-го подъема Сосновый 3	за 2017г.	-	-	-	-
	за 2016г.	-	485	-	485
Строительство ВНС д.110 мм протяженностью 100 м. м/н. Маринский, ул.Пастернака, г. Геледждик	за 2017г.	-	-	-	-
	за 2016г.	-	184	-	184
Строительство канализационной сети д 225мм л=100 м по ул. Р.Люксембург	за 2017г.	-	-	-	-
	за 2016г.	-	690	-	690
Строительство канализационной сети д 63мм л=58 м по ул. Р.Люксембург	за 2017г.	-	-	-	-
	за 2016г.	-	91	-	91
светодиодный видеозеркал P 10 rgb 3280*400мм (светодиодная панель MEW)	за 2017г.	-	-	-	-
	за 2016г.	-	70	-	70
23"Моноблок Asus V2301CUK-BC261X (3-6100174GB-500GB+DVD-RW)WGA	за 2017г.	-	-	-	-
	за 2016г.	-	43	-	43
Дренажный насос Unifit FH12.50/11/A1 1*230V 10m	за 2017г.	-	-	-	-
	за 2016г.	-	48	-	48
Установка повышения давления WLO SiBoost Smart 2 HELIX VE 1605	за 2017г.	-	-	-	-
	за 2016г.	-	871	-	871
Установка повышения давления WLO SiBoost Smart 2 HELIX VE 1606	за 2017г.	-	-	-	-
	за 2016г.	-	481	-	481
Мотоцикл HONDA WT 40XT	за 2017г.	-	-	-	-
	за 2016г.	-	125	-	125

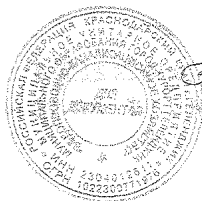




	за 2017г.	-	-	-	-
	за 2016г.	-	145	-	145
Вентилятор размер 2500*2500*2500мм с регулируемым потоком заказчика	за 2017г.	-	-	-	-
	за 2016г.	-	75	-	75
Агрегат ЗУВ 6-16-90	за 2017г.	-	-	-	-
	за 2016г.	-	49	-	49
термостат электрический суководушный охлаждающий ТСО-180 СПУ	за 2017г.	-	-	-	-
	за 2016г.	-	52	-	52
Центробежный одноступенчатый компрессор - ZB-100-50-VSD	за 2017г.	-	-	-	-
	за 2016г.	-	-	158	(158)
Одноступенчатый турбокомпрессор низкого давления ZB-110-50-APF196406	за 2017г.	-	-	-	-
	за 2016г.	-	-	26	(26)

**2.3. Изменение стоимости основных средств в результате достройки, дооборудования,  
реконструкции и частичной ликвидации**

Наименование показателя	Код	за 2017г.	за 2016г.
увеличение стоимости объектов основных средств в результате достройки, дооборудования, реконструкции - всего	5260	12 926	8 751
в том числе:			
Хозяйственно-питьевой водопровод протяженностью 2270м мкр.Марьянский	5261	34	-
Трансформаторная подстанция Новороссийская 150	5262	100	-
Внутрипоселковые разводящие сети водопроводов с. Архило-Осиповка протя-ть 3883,0 м	5263	1 938	1 137
Сети водопроводные города	5264	1 873	-
Водопровод из стальных труб, протяженность 5080 м с.Архило-Осиповка	5265	698	-
Водопроводная сеть Д 530 мм протя-ю 2520 м от РЧВ по Новороссийского до Островского-Луначарского	5266	483	745
Коллектор канализационный №2	5267	7 716	5 859
Водопроводная сеть из трубы д.63 мм от пер.Вуланская по ул.Ленина до дома №26 в с.Архило-Осиповка	5268	84	-
Технологический трубопровод ОСК Каб-ка	5269	-	483
Канализационная насосная станция "Южная" г. Геленджик, с. Архило-Осиповка		-	15
Канализационная сеть д 200 по ул.Ленина с.Марьяна Роща от КК-39 до КК-44 165м		-	273
Приемная камера ОСК города		-	240
Уменьшение стоимости объектов основных средств в результате частичной ликвидации - всего:	5270	-	-
в том числе:			
	5271	-	-



## 4. Запасы

## 4.1. Наличие и движение запасов

Наименование показателя	Код	Период	На начало года		Изменения за период					На конец периода	
			себе-стоимость	величина резерва под снижение стоимости	поступления и затраты	выбыло		убытков от снижения стоимости	оборот запасов между их группами (видами)	себе-стоимость	величина резерва под снижение стоимости
						себе-стоимость	резерв под снижение стоимости				
Запасы - всего	5400	за 2017г.	48 482	-	29 600	(35 909)	-	-	X	42 174	-
	5420	за 2016г.	42 783	-	43 314	(37 615)	-	-	X	48 482	-
в том числе:											
Сырье, материалы и другие аналогичные ценности	5401	за 2017г.	47 211	-	29 515	(34 553)	-	-	31 411	42 174	-
	5421	за 2016г.	42 572	-	41 113	(36 473)	-	-	35 243	47 211	-
Готовая продукция	5402	за 2017г.	-	-	-	-	-	-	-	-	-
	5422	за 2016г.	-	-	-	-	-	-	-	-	-
Товары для перепродажи	5403	за 2017г.	-	-	-	-	-	-	-	-	-
	5423	за 2016г.	-	-	-	-	-	-	-	-	-
Товары и готовая продукция отгруженные	5404	за 2017г.	-	-	-	-	-	-	-	-	-
	5424	за 2016г.	-	-	-	-	-	-	-	-	-
Затраты в незавершенном производстве	5405	за 2017г.	-	-	-	-	-	-	-	-	-
	5425	за 2016г.	-	-	-	-	-	-	-	-	-
Прочие запасы и затраты	5406	за 2017г.	-	-	-	-	-	-	-	-	-
	5426	за 2016г.	-	-	-	-	-	-	-	-	-
Расходы будущих периодов (для объектов аналитического учета, которые в балансе отражаются в составе «Запасов»)	5407	за 2017г.	1 271	-	85	(1 358)	-	-	-	-	-
	5427	за 2016г.	211	-	2 201	(1 142)	-	-	-	1 271	-
	5408	за 2017г.	-	-	-	-	-	-	-	-	-
	5428	за 2016г.	-	-	-	-	-	-	-	-	-



**5. Дебиторская и кредиторская задолженность**  
**5.1. Наличие и движение дебиторской задолженности**

Наименование показателя	Код	Период	На начало года		Изменения за период							На конец периода				
			учтенная по условиям договора	резерва по сомнительным долгам	поступление			выбыло				перевод из долгосрочную задолженность	перевод из дебиторскую задолженность	перевод из кредиторской в дебиторскую задолженность	учтенная по условиям договора	величина резерва по сомнительным долгам
					в результате хозяйственных операций (сумма долга по сделке, операции)	применяющиеся проценты, штрафы и иные начисления	погашение	описание на финансовый результат	восстановление резерва							
Долгосрочная дебиторская задолженность - всего	5501	за 2017г.	-	-	-	-	-	-	-	-	-	-	-	-	-	-
	5521	за 2016г.	-	-	-	-	-	-	-	-	-	-	-	-	-	-
в том числе: Расчеты с покупателями и заказчиками	5502	за 2017г.	-	-	-	-	-	-	-	-	-	-	-	-	-	-
	5522	за 2016г.	-	-	-	-	-	-	-	-	-	-	-	-	-	-
Авансы выданные	5503	за 2017г.	-	-	-	-	-	-	-	-	-	-	-	-	-	-
	5523	за 2016г.	-	-	-	-	-	-	-	-	-	-	-	-	-	-
Прочая	5504	за 2017г.	-	-	-	-	-	-	-	-	-	-	-	-	-	-
	5524	за 2016г.	-	-	-	-	-	-	-	-	-	-	-	-	-	-
	5505	за 2017г.	-	-	-	-	-	-	-	-	-	X	X	-	-	-
	5525	за 2016г.	-	-	-	-	-	-	-	-	-	X	X	-	-	-
Краткосрочная дебиторская задолженность - всего	5510	за 2017г.	119 931	-	49 763	-	(19 407)	(14)	-	-	-	-	-	-	-	149 271
	5530	за 2016г.	96 326	-	44 033	-	(20 190)	(240)	-	-	-	-	-	-	-	119 930
в том числе: Расчеты с покупателями и заказчиками	5511	за 2017г.	61 742	-	36 749	-	(3 854)	-	-	-	-	-	-	-	-	114 637
	5531	за 2016г.	56 656	-	30 288	-	(4 201)	-	-	-	-	-	-	-	-	81 742
Авансы выданные	5512	за 2017г.	26 511	-	10 129	-	(14 752)	(14)	-	-	-	-	-	-	-	21 872
	5532	за 2016г.	35 057	-	7 305	-	(16 612)	(240)	-	-	-	-	-	-	-	26 511
Прочая	5513	за 2017г.	1 856	-	1 692	136	(746)	-	-	-	-	-	-	-	-	2 802
	5533	за 2016г.	1 262	-	771	-	(177)	-	-	-	-	-	-	-	-	1 856
	5514	за 2017г.	9 822	-	192	-	(64)	-	-	-	-	X	X	-	-	9 960
	5534	за 2016г.	4 353	-	6 669	-	(200)	-	-	-	-	X	X	-	-	9 822
Итого	5500	за 2017г.	119 931	-	49 763	-	(19 407)	(14)	-	-	X	X	X	-	-	149 271
	5520	за 2016г.	96 326	-	44 033	-	(20 190)	(240)	-	-	X	X	X	-	-	119 930

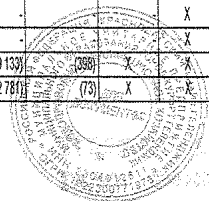


## 5.2. Просроченная дебиторская задолженность

Наименование показателя	Код	На 31 декабря 2017 г.		На 31 декабря 2016 г.		На 31 декабря 2015 г.	
		учтенная по условиям договора	балансовая стоимость	учтенная по условиям договора	балансовая стоимость	учтенная по условиям договора	балансовая стоимость
Всего	5540	-	-	-	-	-	-
в том числе:							
расчеты с покупателями и заказчиками	5541	-	-	-	-	-	-
расчеты с поставщиками и заказчиками (в части авансовых платежей, предоплат)	5542	-	-	-	-	-	-
прочая	5543	-	-	-	-	-	-
	5544	-	-	-	-	-	-

## 5.3. Наличие и движение кредиторской задолженности

Наименование показателя	Код	Период	Остаток на начало года	Изменения за период						Остаток на конец периода
				поступление			выбыло			
				в результате хозяйственных операций (сумма долга по оплате, операции)	принятые проценты, штрафы и иные начисления	погашение	списание на финансовый результат	перевод из долго- в краткосрочную задолженность	перевод из дебиторской в кредиторскую задолженность	
Долгосрочная кредиторская задолженность - всего	5551 5571	за 2017г. за 2016г.	- -	- -	- -	- -	- -	- -	- -	- -
в том числе:										
кредиты	5552 5572	за 2017г. за 2016г.	- -	- -	- -	- -	- -	- -	- -	- -
займы	5553 5573	за 2017г. за 2016г.	- -	- -	- -	- -	- -	- -	- -	- -
прочая	5554 5574	за 2017г. за 2016г.	- -	- -	- -	- -	- -	- -	- -	- -
	5555 5575	за 2017г. за 2016г.	- -	- -	- -	- -	- -	- -	X X	X X
Краткосрочная кредиторская задолженность - всего	5550 5580	за 2017г. за 2016г.	150 744 129 580	55 841 92 151	- 1 886	(49 133) (72 781)	(388) (73)	- -	- -	- -
в том числе:										
расчеты с поставщиками и подрядчиками	5561 5581	за 2017г. за 2016г.	76 380 43 497	10 820 43 311	- -	(44 684) (10 355)	(388) (73)	- -	- -	- -
авансы полученные	5562 5582	за 2017г. за 2016г.	33 817 21 580	40 241 13 133	- -	(862) (895)	- -	- -	- -	- -
расчеты по налогам и взносам	5563 5583	за 2017г. за 2016г.	28 076 32 323	3 402 305	- -	(2 698) (4 552)	- -	- -	- -	- -
кредиты	5564 5584	за 2017г. за 2016г.	- 15 000	- -	- 1 538	- (16 538)	- -	- -	- -	- -
займы	5565 5585	за 2017г. за 2016г.	- 5 000	- 35 000	- 350	- (40 350)	- -	- -	- -	- -
прочая	5566 5586	за 2017г. за 2016г.	12 471 12 161	1 378 402	- -	(889) (91)	- -	- -	- -	- -
	5567 5587	за 2017г. за 2016г.	- -	- -	- -	- -	- -	- -	X X	X X
Итого	5550 5570	за 2017г. за 2016г.	150 744 129 580	55 841 92 151	- 1 886	(49 133) (72 781)	(388) (73)	X X	X X	X X



6. Затраты на производство (расходы на продажу)\*

Наименование показателя	Код	за 2017г.	за 2016г.
Материальные затраты	5610	252 724	224 834
Расходы на оплату труда	5620	192 849	201 680
Отчисления на социальные нужды	5630	57 501	58 461
Амортизация	5640	40 640	39 248
Прочие затраты	5650	75 213	112 089
Итого по элементам	5660	618 927	637 292
Фактическая себестоимость проданных товаров	5665		
Изменение остатков (прирост [-]; уменьшение [+]) незавершенного производства, готовой продукции и др.	5670		
Изменение остатков (уменьшение [-]; увеличение [+]) незавершенного производства, готовой продукции и др.	5680		
Итого расходы по обычным видам деятельности	5690	618 927	637 292

\* - Для организаций, осуществляющих торговую деятельность добавлена строка 5665, учитывающая фактическую себестоимость товаров

Руководитель

(подпись)

Иващенко Геннадий

Иванович

(расшифровка подписи)

6 февраля 2018 г.



*Handwritten signature*